

# XCeed PHEV


05/08/2022



Movement that inspires





		Motorizzazione	CV (kW)	CO <sub>2</sub> (g/km)	Style	Evolution
Plug-in Hybrid		1.6 GDi DCT PHEV	141 (103,6)	38,2	39.550 €	42.300 €



Elettrico



Hybrid




Plug-In Hybrid



Mild Hybrid

**Gratuito**




Orange Fusion (RNG)

**Solido 750 €**



Cassa White (WD)


**Metallizzato 750 €**



Black Pearl (1K)




Blue Flame (B3L)



Celadon Spirit Green (CE6)


**Perlato 900 €**




Deluxe White (HW2)




Dark Penta Metal (H8G)



Infra Red (AA9)



Lunar Silver (CSS)



Yuka Steel Gray (USG)


## Style



Highway Driving Assist (HDA)



Kia Navigation System DAB con schermo touchscreen da 10,25", Apple Car Play/Android



Lane Following Assist (LFA)



Smart key con start button



Smart Parking Assist



Supervision cluster da 12,3"

## Evolution




Portellone posteriore ad  
apertura intelligente



Sedile lato guida regolabile  
elettricamente con funzione di  
memoria



Sedili anteriori e posteriori  
riscaldabili



Sedili in pelle



Tetto panoramico apribile  
elettricamente



Wireless phone charger

Comfort	Style	Evolution
Cavo di ricarica d'emergenza con ICCB (5 m) con presa Schuko	●	●
Bracciolo anteriore scorrevole con vano portaoggetti	●	●
Climatizzatore automatico bi-zona	●	●
Drive mode select	●	●
Freno di stazionamento elettronico (EPB)	●	●
Highway Driving Assist (HDA)	●	●
Poggiatesta anteriori regolabili in 4 direzioni	●	●
Poggiatesta posteriori regolabili in altezza	●	●
Predisposizione gancio traino	●	●
Sedile guida regolabile in altezza	●	●
Sedile passeggero regolabile in altezza	●	●
Sensore crepuscolare	●	●
Sensori di parcheggio anteriori	●	●
Sensori di parcheggio posteriori	●	●
Servosterzo elettrico + volante regolabile in altezza e profondità	●	●
Smart Cruise Control (SCC)	●	●
Smart key con start button	●	●
Smart Parking Assist	●	●
Supporto lombare elettrico lato guida a due direzioni	●	●
Supporto lombare elettrico lato passeggero a due direzioni	●	●
Portellone posteriore ad apertura intelligente		●
Sedile lato guida regolabile elettricamente con funzione di memoria		●

● Dotazione di serie ○ Dotazione opzionale

Esterni	Style	Evolution
Retrovisori in tinta carrozzeria	●	
Barre longitudinali al tetto	●	●
Cerchi in lega da 18"	●	●
Fari anteriori Full LED	●	●
Fari fendinebbia a LED	●	●
Fari posteriori a LED	●	●
Griglia anteriore con finiture in dark chrome	●	●
Linea di cintura satinata	●	●
Luci di posizione anteriori a LED	●	●
Luci diurne anteriori a LED	●	●
Maniglie esterne in tinta carrozzeria	●	●
Paraurti in tinta carrozzeria	●	●
Retrovisori esterni con indicatori di direzione integrati a LED	●	●
Retrovisori esterni ripiegabili elettricamente	●	●
Retrovisori esterni riscaldabili e regolabili elettricamente	●	●
Vetri posteriori oscurati	●	●
Retrovisori esterni in high glossy black		●
Tetto panoramico apribile elettricamente		●

● Dotazione di serie ○ Dotazione opzionale

Interni	Style	Evolution
Luci di lettura anteriori con vano porta occhiali	●	
Sedili in tessuto e pelle artificiale	●	
Sedili posteriori abbattibili e frazionabili con modulo 60:40	●	
Aletta parasole lato guida con specchietto di cortesia	●	●
Aletta parasole lato passeggero con specchietto di cortesia	●	●
Alette parasole con illuminazione	●	●
Alzacristalli elettrici anteriori e posteriori - funzione auto up/down & safety	●	●
Finiture interne in high glossy black	●	●
Gancio rete bagagliaio	●	●
Luce vano bagagli	●	●
Luci di lettura posteriori	●	●
Maniglie interne cromate	●	●
Mood lamps	●	●
Pianale di carico rigido	●	●
Pomello del cambio rivestito in pelle	●	●
Portabevande anteriore	●	●
Tasca portaoggetti posteriore lato guidatore	●	●
Tasca portaoggetti posteriore lato passeggero	●	●
Tendalino rigido copribagagliaio	●	●
Volante rivestito in pelle	●	●
Luci di lettura anteriori LED con vano porta occhiali		●
Pedaliera in alluminio		●
Sedili anteriori e posteriori riscaldabili		●
Sedili anteriori ventilati		●
Sedili in pelle		●
Sedili posteriori abbattibili e frazionabili con modulo 40:20:40		●
Volante riscaldabile		●

● Dotazione di serie

○ Dotazione opzionale

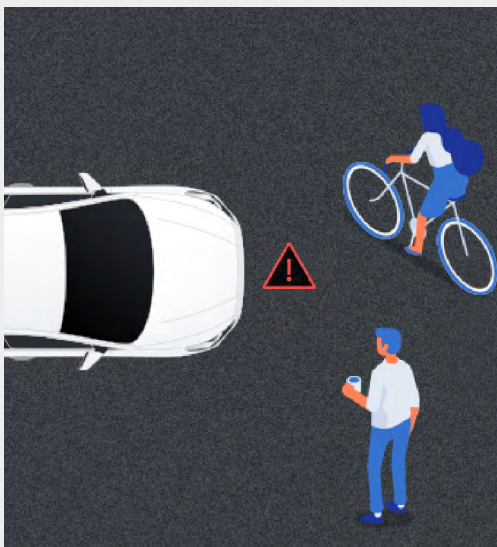


Multimedia	Style	Evolution
Bluetooth con riconoscimento vocale	●	●
Comandi audio al volante	●	●
Kia Navigation System DAB con schermo touchscreen da 10,25", Apple Car Play/Android Auto	●	●
1 anno di aggiornamenti mappe Over-the-air gratuiti	●	●
7 anni di traffico Kia Connect	●	●
Porta USB anteriore	●	●
Porta USB posteriore (solo funzione di ricarica)	●	●
Porta USB vassoio anteriore	●	●
Retrocamera con linee guida dinamiche	●	●
Retrovisore interno elettrocromatico	●	●
Sensore pioggia	●	●
Supervision cluster da 12,3"	●	●
Tweeters	●	●
Wireless phone charger		●

● Dotazione di serie ○ Dotazione opzionale

Sicurezza	Style	Evolution
7 anni di garanzia / 150.000 km (secondo disposizioni della Casa)	●	●
ABS, ESC, HAC	●	●
Airbag laterali anteriori e a tendina anteriori e posteriori	●	●
Airbag lato guida e passeggero	●	●
Blind-spot Collision Avoidance Assist (BCA)	●	●
Blocco portiere per bambini	●	●
Forward Collision Avoidance assist (FCA) vetture, pedoni e ciclisti	●	●
Freni a disco anteriori	●	●
Freni a disco posteriori	●	●
Intelligent Speed Limit Warning (ISLW)	●	●
Kit di riparazione pneumatici	●	●
Lane Following Assist (LFA)	●	●
Driver Attention Warning (DAW)	●	●
Lane Keeping Assist (LKA)	●	●
High Beam Assist (HBA)	●	●
Predisposizione ISOFIX	●	●
Rear Cross Collision Avoidance Assist (RCCA)	●	●
SEA (Safe Exit Assist)	●	●
Sistema di monitoraggio pressione pneumatici (TPMS) con indicazione pressione	●	●

● Dotazione di serie ○ Dotazione opzionale



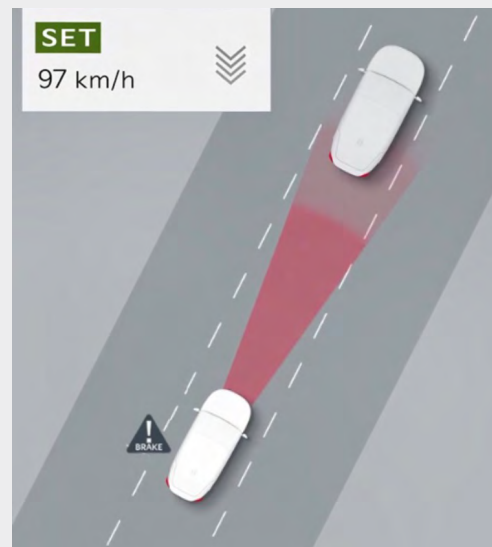
## Forward Collision-Avoidance Assist (FCA)

Il Sistema di assistenza alla frenata d'emergenza (FCA) comprende un radar sul paraurti anteriore e una telecamera sul parabrezza per rilevare i pericoli imminenti, come i pedoni, i ciclisti o le altre automobili. Quando rileva qualcosa, ti avvisa e frena automaticamente, se necessario, per evitare o attenuare le conseguenze di un incidente.



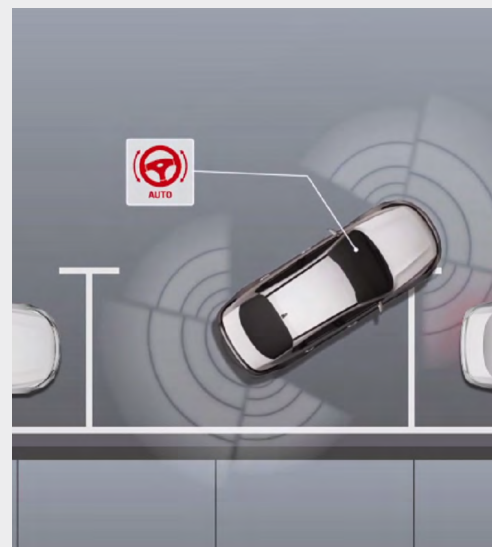
## Smart Cruise Control (SCC)

Usando la telecamera e il radar, l'SCC mantiene la velocità preimpostata e la distanza di sicurezza dal veicolo che precede. Il sistema controlla anche l'accelerazione e la decelerazione in modo che la vettura si arresti quando il veicolo davanti a sé si ferma, e riparte quando questo riparte.



## Highway Driving Assist (HDA)

L'Highway Driving Assist, sviluppato appositamente per le strade ad alto scorrimento, mantiene la vettura al centro della carreggiata, controllando la distanza dall'auto che precede. Non solo, perché legge costantemente la segnaletica verticale, suggerendo l'adeguamento del Cruise Control al limite di velocità in vigore.



## Smart Parking Assist


Il sistema attraverso una rete di sensori ultrasonici monitora l'ambiente circostante e permette alla macchina di parcheggiare da sola. Durante la manovra viene individuato e considerato ogni possibile pericolo come pedoni o altre vetture presenti in angoli ciechi.




## Interni

## Style

## Evolution



Sedili in tessuto e pelle artificiale



Sedili in pelle



● Dotazione di serie ○ Dotazione opzionale

## Cerchi

## Style

## Evolution



Cerchi in lega da 18"



● Dotazione di serie

○ Dotazione opzionale

Motore e trasmissione		Plug-in Hybrid 1.6 GDI 141 CV DCT
Iniezione		DLI (Plug On Top)
N° Cilindri		4
Cilindrata (cc)		1.580
Potenza massima (Cv / Kw / giri motore)		105 / 77,2 / 5.700
Coppia massima (Nm / giri motore)		147 / 4.000
Capacità serbatoio (l)		37
Trasmissione/Trazione		Automatico - Doppia Frizione DCT a 6 marce / 2WD

Sistema ibrido		
Tipologia Ibrido		TMED (Transmission-Mounted Electric Device)
HSG (Hybrid Starter Generator)	Tipologia	Motore Elettrico Sincrono
	Potenza massima (Cv / Kw / giri motore)	10,9 / 8 / 2.160 - 12.000
	Coppia massima (Nm / giri motore)	35,3 / 0 - 2.160
Motore Elettrico	Tipologia	Motore Elettrico Sincrono
	Potenza massima (Cv / Kw / giri motore)	60,5 / 44,5 / 1.798 - 2.500
	Coppia massima (Nm / giri motore)	170 / 0 - 1.798
Batteria del Sistema Ibrido	Tipologia	Batteria ai polimeri di ioni di litio
	Voltaggio (V)	360
	Capacità (Ah)	24,7
	Energia (kWh)	8,9
	Potenza massima (kW)	59
	Peso (kg)	117

Sistema Ibrido Combinato	
Potenza massima (Cv / Kw / giri motore)	141 / 103,6 / 5.700
Coppia massima (Nm / giri motore)	265 / 1a marcia (1.000 - 2.400)

Pesi	
Peso in ordine di marcia min / max (kg)	1.609
Massa complessiva (kg)	2.030

Sospensioni e ammortizzatori	
Anteriori - Posteriori	Mac Pherson - Multi link

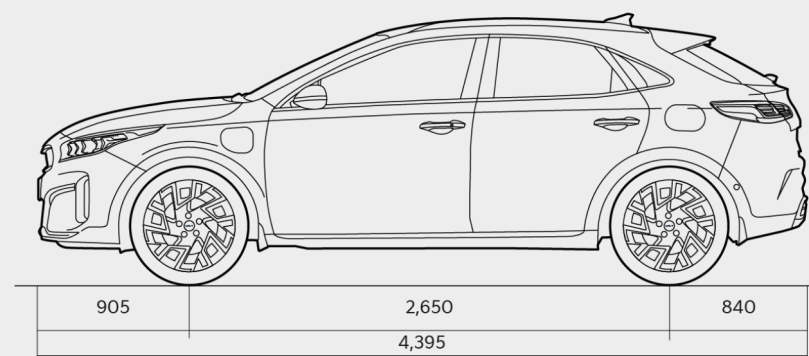
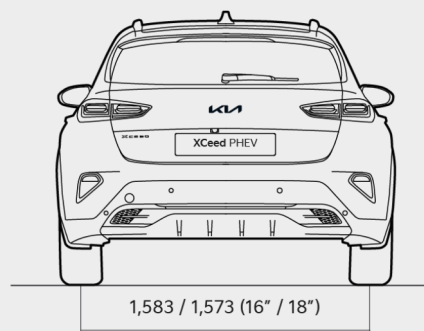
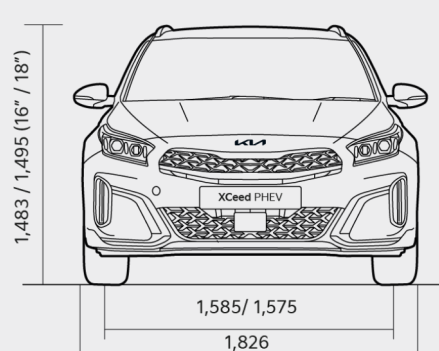
Cerchi e pneumatici		
Pneumatici	18" in lega	235/45R18



Motore e trasmissione			Plug-in Hybrid 1.6 GDI 141 CV DCT
Prestazioni e consumi			
Velocità massima (km/h)			160 (120 in modalità EV)
Accelerazione 0 - 100 km/h (sec)			11
Capacità di traino non frenato / frenato (kg)			600 / 1.300 con predisposizione gancio traino
Autonomia in EV ciclo medio combinato WLTC (km)			42
Autonomia in EV ciclo medio urbano WLTC (km)			54
Consumo in EV (Wh/km)			132
			max
WLTC	CONSUMI	A CARICA COMPLETA (l/100km)	0,3
		A CARICA MINIMA (l/100km)	5,7
		CICLO COMBINATO (l/100km)	1,7
	EMISSIONI CO2	A CARICA COMPLETA (g/km)	10,4
		A CARICA MINIMA (g/km)	129,4
		CICLO COMBINATO (g/km)	38,3
Livello emissioni			EURO 6D (full)
Dimensioni interne			
Interne	Spazio per la testa anteriore / posteriore (mm)		987 / 953
	Spazio per le gambe anteriore / posteriore (mm)		1.073 / 883
	Spazio per le spalle anteriore / posteriore (mm)		1.428 / 1.406
	Spazio per i fianchi anteriore / posteriore (mm)		1.370 / 1.352
	Capacità bagagliaio min / max (l)		291 / 1.243
Dimensioni esterne			

# XCEED

plug-in hybrid

[GAMMA](#)[OPTIONALS E PACCHETTI](#)[COLORI](#)[EQUIPAGGIAMENTI](#)[TECNOLOGIA](#)[INTERNI](#)[CERCHI](#)[SCHEDA TECNICA](#)[NOTE LEGALI](#)

Movement that inspires

## Note Legali

Il prezzo chiavi in mano si intende IVA 22% e messa su strada (575€) incluse. Il prezzo degli optional si intende IVA 22% inclusa.

Il prezzo di listino suggerito è quello in vigore al momento della stipula del contratto. Kia Italia s.r.l. si riserva il diritto di variare il presente listino in qualsiasi momento, senza preavviso.

Tutte le immagini sono mostrate solo a scopo illustrativo e possono non essere conformi alle specifiche locali.

Apple CarPlay™ è un marchio registrato da Apple Inc. Android Auto™ è un marchio registrato da Google Inc. Per ulteriori dettagli relativi ai prodotti visitare il sito [www.kia.com/it](http://www.kia.com/it), per le limitazioni di garanzia visitare il sito [www.kia.com/it/service/vantaggi/7-anni-di-garanzia/](http://www.kia.com/it/service/vantaggi/7-anni-di-garanzia/)





Movement that inspires