

Kia Sportage.




Movement that inspires

Información a tu alcance.

02

Este folleto digital te permite descubrir las principales características y los aspectos más destacados del nuevo Kia Sportage de forma práctica en tu móvil. Si quieres información más detallada sobre cualquier tema en algún momento de la lectura, haz clic en el botón y te rediregiremos a la página de producto completa del Sportage, que también se puede imprimir y compartir fácilmente.

Descubre más >



Movement that inspires.

03



Creemos en el movimiento que inspira. En el diseño con mensaje. En la tecnología que redefine las expectativas. El nuevo Kia Sportage está diseñado para destacar en todos los aspectos. Disfruta de un diseño SUV avanzado con nuevos detalles fascinantes y de una tecnología innovadora que mejora la experiencia de conducción en todos los aspectos.

Con un habitáculo espacioso y elegante, equipado con funciones de última generación y un diseño despejado.

01
Diseño

02
Conectividad y
Comodidad

03
Seguridad

04
Motores y
acabados

05
Accesorios

06
Colores

07
Llantas y
dimensiones

08
Equipamiento
y especificaciones



— Diseño

Estilo SUV potente.



Imagen frontal imponente.

Presentamos un nuevo diseño de SUV totalmente audaz, que destaca por una parrilla impactante, sus exclusivas luces diurnas Star Map y un elegante techo bitono.



Silueta elegante y deportiva.

Los revestimientos actualizados y los elegantes detalles en negro se combinan con colores audaces y vibrantes para crear una estética GT-line moderna y atlética.

Descubre más >



Diseño trasero distintivo.

El nuevo diseño lumínico Star Map exclusivo se combina con un parachoques robusto y renovado para crear una estética trasera moderna y diáfana.



Gama de llantas actualizada.

Elige llantas de aleación de 17", 18" o 19", que incluyen opciones GT-line.

Descubre más >



Un habitáculo diseñado en torno a ti.

Sumérgete en un habitáculo sofisticado con pantallas onduladas, salidas de aire invisibles y una iluminación ambiental pensadas para ofrecerte una experiencia sensorial a bordo.



Una amplitud excepcional.

Disfruta de un habitáculo espacioso con un gran espacio para las piernas, un almacenamiento inteligente y la máxima comodidad tanto para el conductor como para los pasajeros.

Descubre más >



Mejoras para un interior refinado.

Un nuevo volante bitono y detalles de aluminio con un diseño técnico realzan la sensación de sofisticación.



Nuevos asientos y paquetes de colores.

La selección de colores incluye un paquete bitono en blanco y negro para el GT-Line, un paquete de color Gentle Brown y acabados en ante/cuero.

Descubre más >



———— Conectividad y comodidad

Mantente conectado
sin interrupciones.

Kia Connect.

Accede a información en tiempo real sin interrupciones y disfruta de Apple CarPlay™, Android Auto™, reconocimiento de voz y asistente de IA².



Servicios de la aplicación a distancia.

Accede a tu Sportage desde cualquier lugar con Kia Connect: planifica rutas, encuentra tu coche, recibe alertas y mucho más solo con el móvil.

Pantallas onduladas integradas.

Dos pantallas onduladas de 12.3" integran navegación, infoentretenimiento y mucho más en una interfaz elegante, inteligente y al servicio del conductor.



Llave digital Kia 2.0.

Desbloquea tu Sportage desde el móvil. Con la llave digital Kia 2.0 podrás compartir el acceso con hasta 7 conductores más.

Descubre más >



— Seguridad

Conducción mejorada y más segura.

Gracias a las funciones de seguridad e innovaciones tecnológicas más recientes, la experiencia de conducción adquiere una nueva dimensión en el Kia Sportage. Equipado con los últimos sistemas de asistencia al conductor, te ayuda a evitar posibles riesgos, te proporciona un mayor control en la carretera y te ayuda a aparcar.

[Ver animaciones >](#)



—— Motores y acabados

Tu Sportage, tu elección.

El nuevo Kia Sportage ofrece opciones potentes y eficientes como el sistema de propulsión híbrido y, muy pronto, un híbrido enchufable.

Descubre más >



Accesorios

Carga tu estilo de vida.

Tanto si necesitas más flexibilidad, comodidad o toques de estilo personal, la amplia gama de accesorios de Kia te permite personalizar tu Sportage exactamente como quieres.

Descubre más >

Colores.

16

Hazlo tuyo.

Gama de colores.



Deluxe White (HW2)



Experience Green (EXG)



Magma Red (ARD)



Lunar Silver (CSS)



Penta Metal (H8G)



Blue Flame (B3L)



Black Pearl (1K)



Casa White (WD)



Wolf Grey (WAF)

Ver las opciones >

Hazlo tuyo.

17

Bitono.



Deluxe White / Pearl
Black (HA2)



Penta Metal /
Pearl Black (HA6)



Lunar Silver/ Pearl
Black (HA5)



Blue Flame / Pearl
Black (HA8)



Experience Green /
Pearl Black (HBC)



Magma Red /
Pearl Black (HBR)



Wolf Grey / Pearl
Black (HBM)

Ver las opciones >

Llantas.

Estándar:



Llantas de aleación de 17" (Aero)



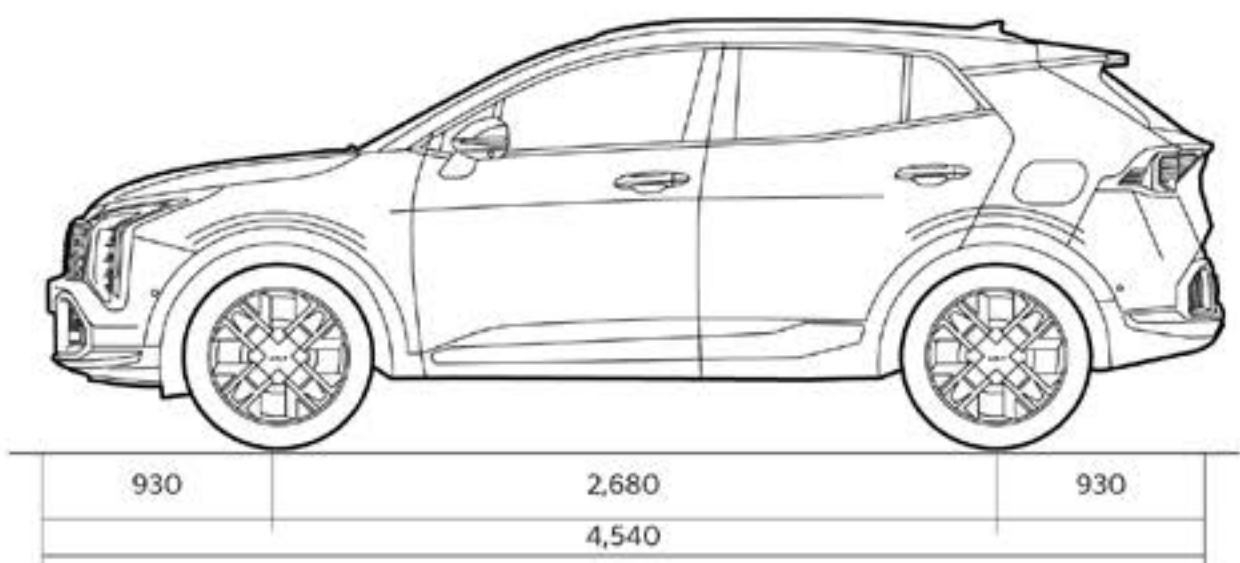
Llantas de aleación de 18"

GT-line:

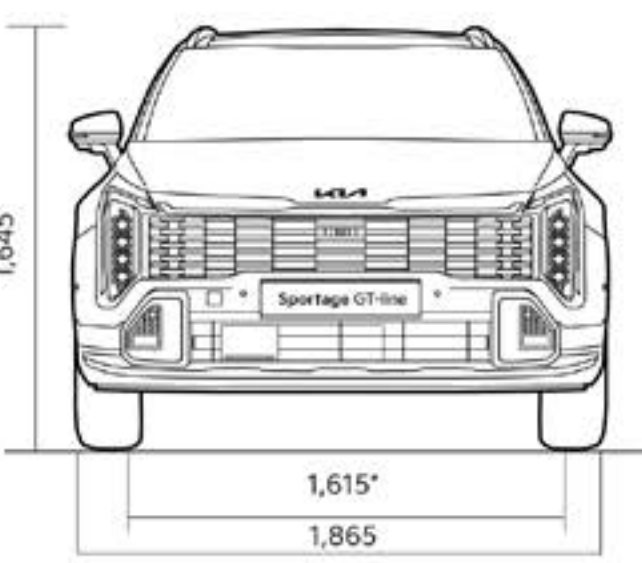


Llantas de aleación de 19" GT-Line

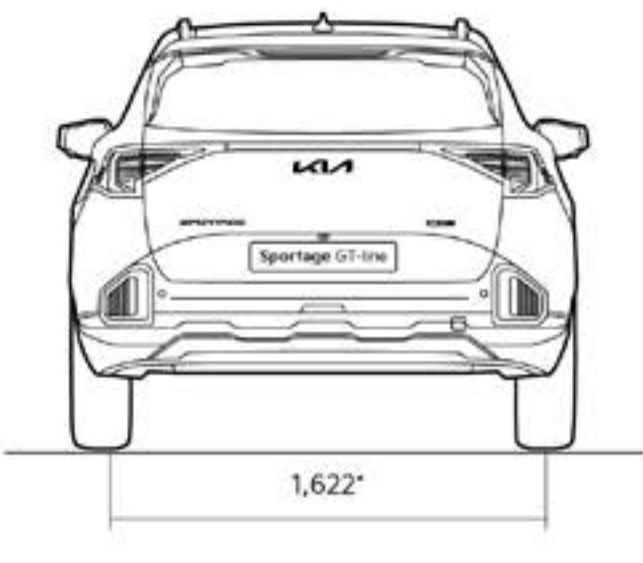
Dimensiones.



ICE
- Baseline
- GT-line



HEV
- Baseline
- GT-line



PHEV
- Baseline
- GT-line

Especificaciones Kia Sportage ICE. 19

		Gasolina			Diésel MHEV 48V	
		1.6 TGDí 110kW (150CV)		1.6TGDí -132kW (180CV)	1.6 MHEV 48V 100kW (136CV)	
		6TM	7DCT	7DCT	6TM	7DCT
Motor						
Cilindrada (cc)		1,598				
Diámetro x carrera (mm)		75,6 x 89			77 x 85,8	
Ratio de compresión		11			15,9	
Potencia máxima (cv @ rpm)		'150 / 4,500`6,000		'180 / 6,000	'136 / 4.000	
Potencia máxima (kW @ rpm)		'110.3 / 4,500`6,000		'132.4 / 6,000	100/ 4.000	
Par máximo (Nm @ rpm)		'250 / 1,500`4,000		'265 / 1,500`4,500	280 / 1,500 ~ 2,750	320 / 2,000 ~ 2,250
Transmisión						
Tipo		4x2		4x4	4x2	4x2
Transmisión		6 velocidades	7 velocidades	7 velocidades	6 velocidades	7 velocidades
Relación de cambio	1ª	3,769	3,929	3,929	3,769	3,643
	2ª	2,12	2,318	2,318	2,04	2,174
	3ª	1,323	1,957	1,957	1,294	1,957
	4ª	0,976	1,023	1,023	0,951	1,024
	5ª	0,778	0,778	0,778	0,723	0,791
	6ª	0,633	0,837	0,837	0,569	0,854
	7ª		0,681	0,681		0,681
	Marcha atrás	3,727	5,304	5304	3,583	4,936
Relación final		4467	4.929 (1,2,4,5) / 3.632 (3,6,7,R)	4.929 (1,2,4,5) / 3.632 (3,6,7,R)	4,467	4.929/3.632
Dirección						
Tipo		Asistida Eléctrica (R-MDPS) / (C-MDPS)				
Diámetro de Giro		12.8(@360°, Rack type) / 13.7 (@360°, Column type)				
Vueltas de volante (de tope a tope)		2.41(Rack type) / 2.54(Column type)				
Radio mínimo de giro (m)		5.5 ± 0.2				
Transmisión						
Peso en orden de marcha (kg)	Mínimo	1477	1515	1577	1557	1583
	Máximo	1633	1675	1738	1683	1730
Peso bruto (kg) (4x2/4x4)		2125	2170	2230	2175	2225
Peso trailer (kg) (con freno / sin freno)		750/1650	750/1650	750/1650	750/1950	750/1650
Capacidad de carga						
Espacio de carga (ℓ) (VDA 1ª / 2ª fila)		VDA 1ª : 1.780 VDA 2ª : 591			VDA 1ª : 1.715 VDA 2ª : 526	
Dimensiones (mm)						
Exterior	Largo / Ancho / Alto	4.540 / 1.865 / 1.650				
	Batalla	2.680				
	Paso de Rueda (Front/Tras)	1.630 / 1.637 (17") - 1.615 / 1.622 (18"/19")				
	Voladizo (Front/Tras)	930				
Interior	Piernas (1ª / 2ª fila)	1.052 / 996				
	Cabeza (1ª / 2ª fila)	1.008 / 998				
	Hombros (1ª / 2ª fila)	1.461 / 1.414				
	Altura cadera (1ª / 2ª fila)	1.392 / 1.366				
Distancia mínima al suelo (mm)		170				
Angulo de ataque / Angulo salida (°)		17,9" / 26,2"				
Angulo ventral (°)		16,7"				
Rendimiento						
Aceleración (seg)	0 → 100	9,7	9.4	9.8	11,4	11,4
	80 → 120	11,2	6,8	6,4	11,1	8,6
	Recorrido de 400 m	17	16,9	16,7	18	18,1
Velocidad máxima		195	195	203	180	180

			Gasolina		Diésel MHEV 48V		
			1.6 TGDí 110kW (150CV)		1.6TGDí -132kW (180CV)	1.6 MHEV 48V 100kW (136CV)	
			6TM	7DCT	7DCT	6TM	7DCT
			4x2		4x4	4x2	4x2
Consumo y emisiones de CO ₂							
Consumo Combustible (ℓ/100km) WLTP	Llantas de 17" (Concept / Drive / Business)	Bajo	9,2	7,6	8,4	5,8	6
		Medio	6,8	5,8	6,8	4,9	5
		Alto	6,1	5,4	6	4,4	4,4
		Extra-Alto	7,4	6,7	7,1	5,4	5,7
		Combinado	7,1	6,2	6,9	5,1	5,1
	Llantas de 18" (Drive P. Design/ Tech / 30 Aniversario)	Bajo	9,2	9,4 - 9,5		5,8-5,9	
		Medio	6,9	6,7 - 6,8		5-5,1	
		Alto	6,2	5,9 - 6		4,4-4,5	
		Extra-Alto	7,4	7,4 - 7,5		5,6	
		Combinado	7,2	7,1		5,1-5,2	
	Llantas de 19" (GT-line)	Bajo		7,7	8,6		6,1
		Medio		6	6,7		5,2
		Alto		5,6	6,1		4,6
		Extra-Alto		6,9	7,4		6
		Combinado		6,4	7		5,4
Emisiones de CO2 (g/km) WLTP	Llantas de 17" (Concept / Drive)	Bajo	209	172	191	152	156
		Medio	155	131	153	129	131
		Alto	139	122	136	115	115
		Extra-Alto	167	151	160	142	149
		Combinado	162	162	162	132	136
	Llantas de 18" (Drive P. Design/ Tech / 30 Aniversario)	Bajo	209	214 - 215		152-155	
		Medio	156	151 - 153		130-133	
		Alto	140	134 - 136		116-117	
		Extra-Alto	168	168 - 169		146-147	
		Combinado	162 - 163	160 - 162		134-136	
	Llantas de 19" (GT-line)	Bajo		175	194		160
		Medio		135	153		137
		Alto		127	139		122
		Extra-Alto		156	168		157
		Combinado		162	162		143

Especificaciones Kia Sportage HEV. 21

		1.6 HEV 175,7kW (239CV)	
		4x2	4x4
Motor			
Cilindrada (cc)		1598	
Diámetro x carrera (mm)		75,6 x 89	
Ratio de compresión		11	
Potencia máxima (cv)		239	
Potencia máxima (kW)		175,7	
Par máximo (Nm)		380	
Potencia Máxima (Motor Eléctrico)	kW (cv) / rpm)	47.7 (64,85) / 1.900~2.100	
Potencia Máxima (Motor Gasolina)	kW (cv) / rpm)	132,4 (180) / 6.000	
Par Máximo (Motor Eléctrico)	(Nm / rpm)	250 / 1.800	
Par Máximo (Motor Gasolina)	(Nm / rpm)	'265 / 1.500~4.500	
Coeficiente aerodinámico			
Sistema Híbrido			
Tipo		Baterías de polímero de litio	
Voltaje (V)		270	
Capacidad (Ah)		5,5	
Energía (kWh)		1,49	
Potencia (kW)		64	
Peso (kg)		37,5	
Transmisión			
Relación de cambio	1ª	5,227	5,227
	2ª	3,091	3,091
	3ª	1,943	1,943
	4ª	1,402	1,402
	5ª	1,000	1,000
	6ª	0,783	0,783
	Marcha atrás	5,227	5,227
Relación final		3,462	3,462
Dirección			
Tipo		Asistida Eléctrica (R-MDPS) / (C-MDPS)	
Diámetro de Giro		12,8 (R-MDPS) / 13,7 (C-MDPS)	
Vueltas de volante (de tope a tope)		2,41 (R-MDPS) / 2,54 (C-MDPS)	
Radio mínimo de giro (m)		5,5	
Peso			
Peso en orden de marcha (kg)	Mínimo	1590	1658
	Máximo	1720	1788
Peso bruto (kg) (4x2/4x4)		2215	2285
Peso trailer (kg) (con freno / sin freno)		1.510 / 750	1.510 / 750
Capacidad de carga			
Espacio de carga (ℓ) (VDA 1ª / 2ª fila)		VDA 1ª : 1.776 VDA 2ª : 587	
Dimensiones (mm)			
Exterior	Largo / Ancho / Alto	4.540 / 1.865 / 1.650	
	Batalla	2.680	
	Paso de Rueda (Front/Tras)	1.630 / 1.615 (17") - 1.637 / 1.622 (18")	
	Voladizo (Front/Tras)	930	
Interior	Piernas (1ª / 2ª fila)	1.052 / 996	
	Cabeza (1ª / 2ª fila)	1.008 / 998	
	Hombros (1ª / 2ª fila)	1.461 / 1.414	
	Altura cadera (1ª / 2ª fila)	1.392 / 1.366	
Distancia mínima al suelo (mm)		170	
Angulo de ataque / Angulo salida (°)		17,9" / 26,2"	
Angulo ventral (°)		16,7"	
Rendimiento			
Aceleración (seg)	0 → 100	7,9	7,1
	80 → 120	5,0	5,2
Velocidad máxima		196	

			1.6 HEV 175,7kW (239CV)	
			4x2	4x4
Consumo y emisiones de CO ₂				
Consumo Combustible (ℓ/100km) WLTP	Llantas de 17" (Concept / Drive / Business)	Bajo	6-6,1	7,3
		Medio	4,6	5,4
		Alto	4,7	5,4
		Extra-Alto	6,6	7
		Combinado	5,5-5,6	6,2
	Llantas de 18" (Drive P. Design/ Tech / 30 Aniversario)	Bajo	6,1-6,2	7,3
		Medio	4,8-4,8	5,5
		Alto	4,9-5,1	5,5
		Extra-Alto	6,8-6,9	7,4
		Combinado	5,7-5,8	6,4
	Llantas de 19" (GT-line)	Bajo	6,2	7,3
		Medio	4,8	5,6
		Alto	5	5,5
		Extra-Alto	6,8	7,3
		Combinado	5,8	6,4
Emisiones de CO2 (g/km) WLTP	Llantas de 17" (Concept / Drive)	Bajo	137	165
		Medio	105	122
		Alto	107	123
		Extra-Alto	150	159
		Combinado	126	141
	Llantas de 18" (Drive P. Design/ Tech / 30 Aniversario)	Bajo	138-140	165
		Medio	107-109	125
		Alto	112-114	125
		Extra-Alto	155-156	167
		Combinado	129-131	145
	Llantas de 19" (GT-line)	Bajo	141	166
		Medio	110	128
		Alto	113	126
		Extra-Alto	154	165
		Combinado	130	145

Equipamiento Kia Sportage ICE.

23

		1.6 TGDí 110kW (150CV)			
					1.6 TGDí 132kW (180CV)
		1.6 MHEV 48V -100kW (136CV)-			
		Concept	Drive	Tech	GT-Line
Transmisión	Transmisión manual de 6 velocidades	✓	✓	✓	
	Transmisión DCT de 7 velocidades (doble embrague)			○	✓
	Selector de cambio giratorio y levas de cambio de marcha en volante -solo DCT-			○	✓
	ISG (Intelligent Stop & Go)	✓	✓	✓	✓
	Freno de estacionamiento eléctrico	✓	✓	✓	✓
	Control electrónico de suspensión -solo 4x4-				✓
	Traccion delantera 4x2	✓	✓	✓	✓
	Tracción total 4x4				✓
Neumáticos	Neumáticos 215 / 65 con llantas de aleación de 43 cm (17")	✓	✓		
	Neumáticos 235 / 55 con llantas de aleación de 46 cm (18")		○	✓	✓
	Neumáticos 235 / 50 con llantas de aleación de 48 cm (19")				✓
	Kit de Movilidad	✓	✓	✓	✓
Seguridad	Airbag central delantero	✓	✓	✓	✓
	ABS + ESC + HAC + MCB + DBC + TSA	✓	✓	✓	✓
	Sistema de control de presión de los neumáticos	✓	✓	✓	✓
	Sistema de llamada de emergencia (e-Call)	✓	✓	✓	✓
	Sistema de asistencia de frenada de emergencia (colisión frontal) con reconocimiento de peatones	✓	✓	✓	✓
	Asistente de ángulo muerto		✓	✓	✓
	Monitor en panel de instrumentos + Alerta de tráfico trasero -solo DCT-			○	✓
	Sistema de asistencia de mantenimiento de carril + Sistema reconocimiento de señales de tráfico	✓	✓	✓	✓
	Asistente de cambio de carril			○	✓
	Sistema de detección de fatiga del conductor	✓	✓	✓	✓
	Sistema de asistente de prevención de colisión frontal en intersecciones -solo DCT-			○	✓
	Asistente de prevención de colisión en aparcamiento con objetos o peatones en la parte trasera -solo DCT-			○	✓
Exterior	Barras de techo	✓	✓	✓	✓
	Retrovisores exteriores calefactables con el intermitente incorporado plegables	✓	✓	✓	✓
	Faros de LED con combinación de ópticas traseras con tecnología LED	✓	✓		
	Faros de LED con sistema adaptativo inteligente			✓	✓
	Faros antiniebla delanteros LED				✓
	Techo solar panorámico			○	✓
Interior	Volante y palanca de cambios en piel	✓	✓	✓	✓
	Iluminación ambiental configurable -solo DCT-			✓	✓
	Lunas oscurecidas			✓	✓
	Retrovisor interior electrocrómico	✓	✓	✓	✓
	Navegador Kia Connect con cámara de asistencia al estacionamiento, Android Auto / Apple Carplay, y servicios de conectividad Kia -Pantalla curvada de 31 cm (12,3")-	✓	✓	✓	✓
	Sistema de audio Premium Harman Kardon				✓
	Panel de instrumentos digital tipo Supervision de 31 cm (12,3")		○	✓	✓
Tapicería	Tapicería en tela	✓	✓		
	Tapicería Tech			✓	
	Tapicería GT-line		○		✓

		1.6 TGDí 110kW (150CV)			
					1.6 TGDí 132kW (180CV)
		1.6 MHEV 48V -100kW (136CV)-			
		Concept	Drive	Tech	GT-Line
Confort	Sistema de botón de arranque electrónico + Llave inteligente	✓	✓	✓	✓
	Función seguridad elevalunas (lado conductor)	✓			
	Función seguridad elevalunas (lado conductor / pasajero)		✓	✓	✓
	Asiento del pasajero regulable en altura			✓	✓
	Asientos delanteros y traseros calefactables			✓	✓
	Volante calefactable			✓	✓
	Asientos delanteros ventilados				✓
	Asiento de conductor con ajuste lumbar		✓	✓	✓
	Asientos delanteros regulables eléctricamente			✓	✓
	Asiento del conductor con función de memoria				✓
	Control de crucero	✓	✓	✓	
	Control de crucero adaptativo (con función Stop&Go) -sólo transmisión DCT-			✓	✓
	Sensor de lluvia	✓	✓	✓	✓
	Sensor de luces	✓	✓	✓	✓
	Sensores de aparcamiento delanteros y traseros	✓	✓	✓	✓
	Climatizador bizona automático	✓	✓	✓	
	Climatizador trizona automático				✓
	Cámara de visión de 360º			○	✓
	Cargador inalámbrico (teléfono móvil)			✓	✓
	Head-up Display				✓
	Llave digital 2.0				✓
	Portón trasero eléctrico			○	✓
Pack Acabado Drive	Pack Design (Neumáticos 235 / 55 con llantas de aleación de 46 cm (18"), Panel de instrumentos digital tipo Supervision de 31 cm (12,3"))		○		
Pack Acabado Tech	Pack Luxury -solo DCT- (Techo Panorámico, Cámara de visión de 360º, Asistente de prevención de colisión en aparcamiento con objetos o peatones en la parte trasera, Asistente de cambio de carril, Sistema de asistente de prevención de colisión frontal en intersecciones, Monitor de angulo muerto + Alerta de tráfico trasero y Porton trasero eléctrico)			○	

Equipamiento Kia Sportage HEV.

25

		1.6 HEV 175,7kW (239CV)			
		Concept	Drive	Tech	GT-line
Transmisión	Transmisión manual de 6 velocidades	✓	✓	✓	✓
	Selector de cambio giratorio y levas de cambio de marcha en volante -solo DCT-	✓	✓	✓	✓
	ISG (Intelligent Stop & Go)	✓	✓	✓	✓
	Freno de estacionamiento eléctrico	✓	✓	✓	✓
	Control electrónico de suspensión -solo 4x4-				✓
	Traccion delantera 4x2	✓	✓	✓	✓
	Tracción total 4x4			✓	✓
Neumáticos	Neumáticos 215 / 65 con llantas de aleación de 43 cm (17")	✓	✓		
	Neumáticos 235 / 55 con llantas de aleación de 46 cm (18")		○	✓	
	Neumáticos 235 / 50 con llantas de aleación de 48 cm (19")				✓
	Kit de Movilidad	✓	✓	✓	✓
Seguridad	Airbag central delantero	✓	✓	✓	✓
	ABS + ESC + HAC + MCB + DBC + TSA	✓	✓	✓	✓
	Sistema de control de presión de los neumáticos	✓	✓	✓	✓
	Sistema de llamada de emergencia (e-Call)	✓	✓	✓	✓
	Sistema de asistencia de frenada de emergencia (colisión frontal) con reconocimiento de peatones	✓	✓	✓	✓
	Asistente de ángulo muerto		✓	✓	✓
	Monitor en panel de instrumentos + Alerta de tráfico trasero			○	✓
	Sistema de asistencia de mantenimiento de carril + Sistema reconocimiento de señales de tráfico	✓	✓	✓	✓
	Asistente de cambio de carril			○	✓
	Sistema de detección de fatiga del conductor	✓	✓	✓	✓
	Sistema de asistente de prevención de colisión frontal en intersecciones -solo DCT-			○	✓
	Asistente de prevención de colisión en aparcamiento con objetos o peatones en la parte trasera -solo DCT-			○	✓
Exterior	Barras de techo	✓	✓	✓	✓
	Retrovisores exteriores calefactables con el intermitente incorporado plegables	✓	✓	✓	✓
	Faros de LED con combinación de ópticas traseras con tecnología LED	✓	✓		
	Faros de LED con sistema adaptativo inteligente			✓	✓
	Faros antiniebla delanteros LED				✓
	Techo solar panorámico			○	✓
Interior	Volante en piel	✓	✓	✓	✓
	Iluminación ambiental configurable			✓	✓
	Lunas oscurecidas			✓	✓
	Retrovisor interior electrocrómico	✓	✓	✓	✓
	Navegador Kia Connect con cámara de asistencia al estacionamiento, Android Auto / Apple Carplay, y servicios de conectividad Kia -Pantalla curvada de 31 cm (12,3")-	✓	✓	✓	✓
	Sistema de audio Premium Harman Kardon				✓
	Panel de instrumentos digital tipo Supervision de 31 cm (12,3")		○	✓	✓
Tapicería	Tapicería en tela	✓	✓		
	Tapicería Tech			✓	
	Tapicería GT-line				✓

Confort	Sistema de botón de arranque electrónico + Llave inteligente	✓	✓	✓	✓
	Función seguridad elevallunas (lado conductor)	✓			
	Función seguridad elevallunas (lado conductor / pasajero)		✓	✓	✓
	Asiento del pasajero regulable en altura			✓	✓
	Asientos delanteros y traseros calefactables			✓	✓
	Volante calefactable			✓	✓
	Asientos delanteros ventilados				✓
	Asiento de conductor con ajuste lumbar		✓	✓	✓
	Asientos delanteros regulables eléctricamente			✓	✓
	Asiento del conductor con función de memoria				✓
	Control de crucero adaptativo (con función Stop&Go)	✓	✓	✓	✓
	Sensor de lluvia	✓	✓	✓	✓
	Sensor de luces	✓	✓	✓	✓
	Sensores de aparcamiento delanteros y traseros	✓	✓	✓	✓
	Sistema de estacionamiento remoto con llave			○	✓
	Climatizador bizona automático	✓			
	Climatizador trizona automático		✓	✓	✓
	Cámara de visión de 360º			○	✓
	Cargador inalámbrico (teléfono móvil)			✓	✓
	Head-up Display				✓
	Llave digital 2.0				✓
	Portón trasero eléctrico			○	✓

Pack Acabado Drive	Pack Design (Neumáticos 235 / 55 con llantas de aleación de 46 cm (18"), Panel de instrumentos digital tipo Supervision de 31 cm (12,3"))		○		
Pack Acabado Tech	Pack Luxury -solo DCT- (Techo Panorámico, Cámara de visión de 360º, Asistente de prevención de colisión en aparcamiento con objetos o peatones en la parte trasera, Asistente de cambio de carril, Sistema de asistente de prevención de colisión frontal en intersecciones, Monitor de angulo muerto + Alerta de tráfico trasero y Porton trasero eléctrico)			○	

¿Quieres saber más?

ELP Kia Sportage

Descubre más >

Página de especificaciones
Kia Sportage

Descubre más >

Pide una prueba.

Regístrate >

Avisos legales

¹ El Kia Sportage es compatible con Apple CarPlay™ y Android Auto™. Android Auto™ está diseñado para teléfonos con sistema operativo Android 5.0 (Lollipop) o superior. Apple CarPlay™ está disponible para teléfonos iPhone 5 o posteriores. Ambos sistemas incluyen control por voz y permiten al conductor mantener las manos en el volante y los ojos fijos en la carretera en todo momento. Apple CarPlay™ es una marca registrada de Apple Inc. Android Auto™ y otras marcas son marcas registradas de Google Inc.

² El asistente de IA de Kia es gratuito durante el primer año a partir de la fecha de compra del vehículo. Tras este primer año, el acceso puede estar sujeto a otros términos de suscripción y precios

Las imágenes estáticas y en movimiento se utilizan únicamente con fines ilustrativos. El producto final puede mostrar diferencias en comparación con las imágenes utilizadas. Los modelos y especificaciones mostrados en este catálogo pueden diferir de los modelos disponibles en tu mercado. Los colores de la carrocería pueden diferir ligeramente de los colores reales debido a las limitaciones del proceso de impresión. No dudes en ponerte en contacto con tu concesionario Kia local para obtener la información más reciente.

Las baterías de iones de litio de alto voltaje de Kia en vehículos eléctricos (EV), vehículos híbridos eléctricos (HEV) y vehículos híbridos enchufables (PHEV) están diseñadas para ser duraderas. Kia garantiza para estos vehículos que la batería de alto voltaje mantendrá al menos el 80% de su capacidad durante 5 años o 100.000 km, lo que ocurra primero, y al menos el 70% durante 8 años o 160.000 km, lo que ocurra antes. Para las baterías de bajo voltaje (48 V y 12 V) de los vehículos eléctricos híbridos ligeros (MHEV), la garantía de Kia cubre un periodo de 3 años desde la matriculación, sin límite de kilometraje.

Kia garantiza la capacidad de la batería solo para los EV y los PHEV. La garantía no cubre la reducción de la capacidad de la batería en HEV y MHEV.

Para reducir la pérdida de capacidad, siga las instrucciones proporcionadas en [...] o consulte el Manual del propietario. La información completa sobre la garantía de Kia se encuentra en [www.Kia.com]"

Kia Iberia, S.L.U.

C/ Anabel Segura 16.

Edificio Vega Norte 2.

28108 Alcobendas, Madrid.

INFOKia: 902 283 285

www.kia.com



Movement that inspires