

Der Kia XCeed.

Preise / Daten



Movement that inspires

Kia XCeed 1.6 T-GDI DCT (132 kW/180 PS): Kraftstoffverbrauch kombiniert 6,8 l/100 km. CO₂-Emissionen kombiniert 155 g/km. CO₂-Klasse E.

Kia XCeed Ausstattungslinien

Core

Ausstattungs Highlights

- 6 Airbags
- Aktiver Spurhalteassistent mit korrigierendem Lenkeingriff (Lane Keep Assist, LKA)^A
- Außenspiegel beheizbar
- Bluetooth® Freisprecheinrichtung¹
- Digitaler Radioempfang (DAB+)
- Elektrische Fensterheber
- Fernlichtassistent (High Beam Assist, HBA)^A
- Frontkollisionswarner (Forward Collision Avoidance Assist, FCA)^A mit Bremseingriff sowie Fußgänger- und Fahrraderkennung
- Geschwindigkeitsregelanlage^A
- Intelligenter Geschwindigkeitsassistent (Intelligent Speed Limit Assist, ISLA)^A
- Kia-Kartennavigation mit 26 cm (10,25 Zoll) Bildschirmdiagonale inkl. 2 „Over-the-Air“-Updates² und 7-Jahre-Kia-Navigationskarten-Update³
- Klimaanlage, manuell
- Müdigkeitswarner (Driver Attention Warning, DAW)^A
- LED-Frontscheinwerfer mit integrierten LED-Nebelscheinwerfern
- LED-Rückleuchten
- Online-Dienste Kia Connect⁴ mit Kia Live (Verkehrsinformationen in Echtzeit, Wettervorhersage, lokale Suche, Parkmöglichkeiten) sowie Möglichkeit zum Abruf von Fahrzeuginformationen und Steuern von Fahrzeugfunktionen über die Kia Connect App
- Parksensoren hinten (PDW)^A
- Rückfahrkamera (Übertragung auf Multimediabildschirm)^A
- Smartphone-Schnittstelle Android AutoTM und Apple CarPlayTM mit Sprachsteuerung¹
- Spurfolgeassistent (Lane Follow Assist, LFA)^A
- Supervision-Instrumentenanzeige mit 10,7 cm (4,2 Zoll) Bildschirmdiagonale

ab
€ 26.990,00

Vision

Ausstattungs Highlights im Vergleich zu Core

- 18-Zoll-Leichtmetallfelgen
- Autobahnassistent (Highway Driving Assist, HDA)^A, nur für DCT7
- Frontkollisionswarner (Forward Collision Avoidance Assist, FCA)^A mit Bremseingriff sowie Fußgänger- und Fahrraderkennung, Erweiterung um Abbiegefunktion, nur für DCT7
- Geschwindigkeitsregelanlage, adaptiv und navigationsbasiert (Navigation based Smart Cruise Control, NSCC)^A, nur für DCT7
- Lederlenkrad beheizbar
- Mittelarmlehne vorn verschiebbar
- Parkbremse, elektronisch
- Sitzbezüge in Stoff-Leder-Kombination (inklusive hochwertiger Ledernachbildung)
- Sitzheizung vorn

ab
€ 28.090,00

Nightline Edition

Ausstattungs Highlights im Vergleich zu Vision

- Außenspiegel elektrisch anklappbar
- Außenspiegel mit integrierten Blinkern
- Außenspiegel in Hochglanzschwarz
- Beifahrersitz höhenverstellbar
- Dachhimmel und Säulenverkleidung in Schwarz
- Fahrer- und Beifahrersitz mit elektrisch einstellbarer Lendenwirbelstütze
- Innenrückspiegel selbstabblendend
- Klimaautomatik, 2-Zonen, mit Antibeschlagsensor
- Privacy-Verglasung (dunkel getönte Scheiben ab B-Säule)
- Regensensor
- Rückleuchten mit wabenförmigen LED-Modulen
- Sitzbezüge in Stoff-Leder-Kombination (mit hochwertiger Ledernachbildung): Schwarz mit Farb-Applikationen in „Yucca Stahlgrau“

ab
€ 29.990,00

^A Alle Preise sind unverbindliche Preisempfehlungen der Kia Deutschland GmbH.

¹ Nur mit kompatiblen Geräten. Weitere Informationen sind beim Kia-Partner erhältlich.

² Für Neufahrzeuge, die als Modelljahr 2022 ab Mai 2021 verkauft wurden und über eine OTA-fähige Navigationssoftware verfügen, bietet Kia pro Fahrzeug zwei kostenlose Aktualisierungen der Karten des Navigationssystems und der Software der Steuereinheit im sogenannten „Over-the-Air“-Verfahren („OTA-Updates“) an. Sobald die beiden kostenlosen OTA-Updates ausgeschöpft sind, kannst du kostenlose Aktualisierungen der Karten des Navigationssystems des Fahrzeugs und der Software der Steuereinheit bei einem autorisierten Kia-Händler im Rahmen der gültigen Bedingungen für das 7-Jahre-Kia-Navigationskartenupdate erhalten. Weitere Informationen sind beim Kia-Partner erhältlich.

³ Insgesamt sechs Kartenupdates gemäß den jeweils gültigen Bedingungen zum Kia-Navigationskarten-Update.

⁴ Ein Service der Kia Connect GmbH. Informations- und Steuerungs-Dienst für deinen Kia; Smartphone mit iOS- oder Android-Betriebssystem und Mobilfunkvertrag mit Datenoption, durch den zusätzliche Kosten entstehen, erforderlich. Einzelheiten zu Funktionsweise und Nutzungsbedingungen sind beim Kia-Partner und auf kia.com zu finden.

Die Dienste stehen für eine Laufzeit von sieben Jahren nach Garantiebeginn kostenfrei zur Verfügung und können während der Laufzeit inhaltlichen Änderungen unterliegen.

^A Der Einsatz von Assistenz- und Sicherheitssystemen entbindet nicht von der Pflicht zur ständigen Verkehrsbeobachtung und Fahrzeugkontrolle.

Kia XCeed 1.6 T-GDI DCT (132 kW/180 PS): Kraftstoffverbrauch kombiniert 6,8 l/100 km. CO₂-Emissionen kombiniert 155 g/km. CO₂-Klasse E.

Kia XCeed Ausstattungslinien

Spirit

Ausstattungshighlights
im Vergleich zu Vision

- Außenspiegel elektrisch anklappbar
- Außenspiegel mit integrierten Blinkern
- Beifahrersitz höhenverstellbar
- Fahrer- und Beifahrersitz mit elektrisch einstellbarer Lendenwirbelstütze
- Innenrückspiegel selbstabblendend
- JBL Premium-Soundsystem mit Subwoofer und Zentrallautsprecher im Armaturenräger
- Klimaautomatik, 2-Zonen, mit Antibeschlagsensor
- Parksensoren vorn und hinten (PDW)^A
- Regensensor
- Reifendruckkontrollsystem mit Druckanzeige für jedes Rad im Display des Bordcomputers

ab

€ 33.290,00

GT-line

Ausstattungshighlights
im Vergleich zu Spirit

- Außenspiegel in Schwarz
- Aktiver Totwinkelassistent mit Lenk- und Bremsengriff (Blind Spot Collision Avoidance Assist, BCA)^A
- Aluminium-Sportpedale
- Ausstiegsassistent (Safe Exit Warning, SEW)^A
- Dachhimmel und Säulenverkleidung in Schwarz
- Digitales Cockpit, HD-Display mit 31,2 cm (12,3 Zoll) Bildschirmdiagonale
- Elektrische Heckklappe, sensorgesteuert
- Induktive Ladestation (für Smartphones) in der Mittelkonsole mit Ladeanzeige¹
- Privacy-Verglasung (dunkel getönte Scheiben ab B-Säule)
- Querverkehrwarner zur Erkennung von Fahrzeugen im toten Winkel beim Querausparken mit Notbremsfunktion (Rear Cross-Traffic Collision-Avoidance Assist, RCCA)^A
- Sitzbezüge in Stoff-Leder-Kombination (inklusive hochwertiger Ledernachbildung) mit GT-line-Schriftzug
- Smart-Key und Startknopf
- Rückleuchten mit wabenförmigen LED-Modulen

ab

€ 36.290,00

Platinum

Ausstattungshighlights
im Vergleich zu GT-line

- Außenspiegel in Wagenfarbe
- Dachhimmel und Säulenverkleidung in Grau
- Fahrersitz elektrisch einstellbar mit Memory-Funktion
- Rücksitzbank umklappbar im Verhältnis 40:20:40
- Sitzbezüge in Leder und hochwertiger Ledernachbildung, Schwarz
- Sitzheizung vorn und hinten (äußere Sitzflächen)
- Sitzventilation vorn

ab

€ 38.490,00

Alle Preise sind unverbindliche Preisempfehlungen der Kia Deutschland GmbH.

¹ Nur mit kompatiblen Geräten. Weitere Informationen sind beim Kia-Partner erhältlich.

^A Der Einsatz von Assistenz- und Sicherheitssystemen entbindet nicht von der Pflicht zur ständigen Verkehrsbeobachtung und Fahrzeugkontrolle.

Preise

Motor	Getriebe	Leistung kW (PS)	Kraftstoffverbrauch (l/100 km) ⁵	CO ₂ -Emissionen (g/km) ⁵	CO ₂ -Klasse	Ausstattung	EUR exkl. MwSt. ⁶	EUR inkl. 19% MwSt. ⁶
1.0 T-GDI*	Schaltgetriebe	85 (115)	6,4	144	E	Core	22.680,67	26.990,00
						Vision	23.605,04	28.090,00
						Nightline Edition	25.201,68	29.990,00
1.0 T-GDI 48V*	Doppel- kupplungsgetriebe (DCT7)	85 (115)	6,3	143	E	Core	24.361,34	28.990,00
						Vision	25.285,71	30.090,00
						Nightline Edition	26.882,35	31.990,00
1.6 T-GDI*	Doppel- kupplungsgetriebe (DCT7)	110 (150)	6,8	155	E	Vision	26.378,15	31.390,00
						Nightline Edition	27.974,79	33.290,00
						Spirit	27.974,79	33.290,00
		GT-line				30.495,80	36.290,00	
		GT-line				31.336,13	37.290,00	
		Platinum				32.344,54	38.490,00	
	132 (180)							

* mit OPF = Ottopartikelfilter
⁵ Kraftstoffverbrauch kombiniert in l/100 km bzw. CO₂-Emissionen kombiniert in g/km. Die angegebenen Werte wurden nach dem vorgeschriebenen Messverfahren ermittelt.
⁶ Unverbindliche Preisempfehlung der Kia Deutschland GmbH.

Ausstattung

	Core	Vision	Nightline Edition	Spirit	GT-line	Platinum
Sicherheitsausstattung						
2 Frontairbags	●	●	●	●	●	●
2 Seitenairbags	●	●	●	●	●	●
2 Vorhangairbags	●	●	●	●	●	●
Aktiver Spurhalteassistent mit korrigierendem Lenkeingriff (Lane Keep Assist, LKA) ^A	●	●	●	●	●	●
Aktives Bremslicht (ESS)	●	●	●	●	●	●
Aktiver Totwinkelassistent mit Lenk- und Bremsingriff (Blind Spot Collision Avoidance Assist, BCA) ^A	–	–	–	P3	●	●
Antiblockiersystem (ABS) mit elektronischer Bremskraftverteilung	●	●	●	●	●	●
Ausstiegsassistent (Safe Exit Warning, SEW) ^A	–	–	–	P3	●	●
Autobahnassistent (Highway Driving Assist, HDA) ^A , nur für DCT7	–	●	●	●	●	●
Berganfahrhilfe (Hill-Start Assist Control, HAC)	●	●	●	●	●	●
Bremsassistent (BAS)	●	●	●	●	●	●
Diebstahlwarnanlage	●	●	●	●	●	●
Dreipunkt-Sicherheitsgurte an allen Sitzplätzen	●	●	●	●	●	●
Drittes Bremslicht (LED) im Heckspoiler	●	●	●	●	●	●
Elektronisches Stabilitätsprogramm (ESC) mit Traktionskontrolle (TCS)	●	●	●	●	●	●
Frontkollisionswarner (Forward Collision Avoidance Assist, FCA) ^A mit Bremsingriff und Fußgänger- und Fahrraderkennung	●	–	–	–	–	–
Frontkollisionswarner (Forward Collision Avoidance Assist, FCA) ^A mit Bremsingriff und Fußgänger- und Fahrraderkennung, Erweiterung um Abbiegefunktion nur für DCT7	–	●	●	●	●	●
Gurtwarnsystem vorn und hinten	●	●	●	●	●	●
Insassenalarm (Rear Seat Alert, RSA)	●	●	●	●	●	●
Intelligenter Geschwindigkeitsassistent (Intelligent Speed Limit Assist, ISLA) ^A	●	●	●	●	●	●
ISOFIX-Halterungen an äußeren Rücksitzen	●	●	●	●	●	●

● = Serienausstattung / – = nicht verfügbar / P = Paket (siehe Sonderausstattungen auf Seite 7 und 8)
^A Der Einsatz von Assistenz- und Sicherheitssystemen entbindet nicht von der Pflicht zur ständigen Verkehrsbeobachtung und Fahrzeugkontrolle.

Ausstattung

	Core	Vision	Nightline Edition	Spirit	GT-line	Platinum
--	------	--------	-------------------	--------	---------	----------

Sicherheitsausstattung

Kopfstützen an allen Sitzplätzen höhenverstellbar	●	●	●	●	●	●
Müdigkeitswarner (Driver Attention Warning, DAW) ^A	●	●	●	●	●	●
Querverkehrswarner zur Erkennung von Fahrzeugen im toten Winkel beim Querausparken mit Notbremsfunktion (Rear Cross-Traffic Collision-Avoidance Assist, RCCA) ^A	–	–	–	P3	●	●
Reifendruckkontrollsystem (Tire Pressure Monitoring System, TPMS)	●	●	●	–	–	–
Reifendruckkontrollsystem mit Druckanzeige für jedes Rad im Display des Bordcomputers	–	–	–	●	●	●
Sicherheitsgurte vorn höhenverstellbar	●	●	●	●	●	●
Spurfolgeassistent (Lane Follow Assist, LFA) ^A	●	●	●	●	●	●
Wegfahrsperre	●	●	●	●	●	●

Antrieb/Fahrwerk

16-Zoll-Leichtmetallfelgen	●	–	–	–	–	–
18-Zoll-Leichtmetallfelgen	–	●	●	●	●	●
Drive Mode Select, nur für DCT7	–	●	●	●	●	●
EcoDynamics (Start-Stopp-System ISG)	●	●	●	●	●	●
Energie-Regenerationssystem (Alternator Management System, AMS)	●	●	●	●	●	●
Reifenreparaturset	●	●	●	●	●	●

Außenausstattung

Außenspiegel in Wagenfarbe	●	●	–	●	–	●
Außenspiegel in Hochglanzschwarz	–	–	●	P4	●	P4
Außenspiegel mit integrierten Blinkern	–	–	●	●	●	●
Privacy-Verglasung (dunkel getönte Scheiben ab B-Säule)	–	–	●	–	●	●
Rückleuchten mit wabenförmigen LED-Modulen	–	–	●	–	●	–
Wärmeschutzverglasung	●	●	●	●	●	●

Innenausstattung

12-Volt-Steckdose in der Zentralkonsole und im Gepäckraum	●	●	●	●	●	●
Aluminium-Sportpedale	–	–	–	–	●	●
Dachhimmel und Säulenverkleidung in Grau	●	●	–	●	–	●
Dachhimmel und Säulenverkleidung in Schwarz	–	–	●	–	●	–
Dachkonsole vorn mit Brillenfach	●	●	●	●	●	●
Dachkonsole vorn mit Lesespots und zentraler Beleuchtung	●	●	●	●	●	●
Dachkonsole vorn mit Lesespots und zentraler Beleuchtung (LED)	–	–	–	P4	P4	P4
Einstiegsleisten in Aluminium	–	●	●	●	●	●
Fußmattenset	●	●	●	●	●	●
Gepäcknetzösen	●	●	●	●	●	●
Gepäckraumbeleuchtung	●	●	●	●	●	●
Getränkehalter vorn	●	●	●	●	●	●
Induktive Ladestation (für Smartphones) in der Mittelkonsole mit Ladeanzeige ¹	–	–	–	P3	●	●
Kunstlederschaltknäuf	●	●	●	●	●	●
Lederlenkrad beheizbar	P1	●	●	●	●	●
Sonnenblenden mit Make-up-Spiegel, beleuchtet	●	●	●	●	●	●

● = Serienausstattung / – = nicht verfügbar / P = Paket (siehe Sonderausstattungen auf Seite 7 und 8)

^A Der Einsatz von Assistenz- und Sicherheitssystemen entbindet nicht von der Pflicht zur ständigen Verkehrsbeobachtung und Fahrzeugkontrolle.

¹ Nur mit kompatiblen Geräten. Weitere Informationen sind beim Kia-Partner erhältlich.

Ausstattung

Sitze

	Core	Vision	Nightline Edition	Spirit	GT-line	Platinum
Beifahrersitz höhenverstellbar	–	P2	●	●	●	●
Fahrer- und Beifahrersitz mit elektrisch einstellbarer Lendenwirbelstütze	–	P2	●	●	●	●
Fahrersitz elektrisch einstellbar mit Memory-Funktion	–	–	–	–	P5	●
Fahrersitz höhenverstellbar	●	●	●	●	●	●
Mittelarmlehne hinten mit integrierten Getränkehaltern	●	●	●	●	●	●
Mittelarmlehne vorn mit Ablagefach	●	●	●	●	●	●
Mittelarmlehne vorn verschiebbar	–	●	●	●	●	●
Rücksitzbank umklappbar im Verhältnis 40:20:40	–	–	–	P3	P5	●
Rücksitzbank umklappbar im Verhältnis 60:40	●	●	●	●	●	–
Sitzbezüge in Stoff	●	–	–	–	–	–
Sitzbezüge in Stoff-Leder-Kombination (inklusive hochwertiger Ledernachbildung)	–	●	–	●	–	–
Sitzbezüge in Stoff-Leder-Kombination (inklusive hochwertiger Ledernachbildung) mit GT-line Schriftzug	–	–	–	–	●	–
Sitzbezüge in Stoff-Leder-Kombination (mit hochwertiger Ledernachbildung): Schwarz mit Farb-Applikationen in „Yucca Stahlgrau“	–	–	●	–	–	–
Sitzbezüge in Leder und hochwertiger Ledernachbildung	–	–	–	–	–	●
Sitzheizung hinten (äußere Sitzflächen)	–	–	–	P3	P5	●
Sitzheizung vorn	P1	●	●	●	●	●
Sitzventilation vorn	–	–	–	–	–	●
Sportsitze mit Sitzbezügen in Leder-Veloursleder-Kombination: Schwarz mit grauer Ziernaht	–	–	–	–	P5	–

Audio/Navigation

2 Frontlautsprecher	●	●	●	●	●	●
2 Hecklautsprecher	●	●	●	●	●	●
2 Hochtöner vorn	●	●	●	●	●	●
Bluetooth® Freisprecheinrichtung ¹	●	●	●	●	●	●
Digitaler Radioempfang (DAB+)	●	●	●	●	●	●
JBL Premium-Soundsystem mit Subwoofer und Zentrallautsprecher im Armaturenräger	–	–	–	●	●	●
Kia-Kartennavigation mit 26 cm (10,25 Zoll) Bildschirmdiagonale inkl. 2 „Over-the-Air“-Updates ² und 7-Jahre-Kia-Navigationskarten-Update ³	●	●	●	●	●	●
Multifunktionslenkrad	●	●	●	●	●	●
Online-Dienste Kia Connect ⁴ mit Kia Live (Verkehrsinformationen in Echtzeit, Wettervorhersage, lokale Suche, Parkmöglichkeiten) sowie Möglichkeit zum Abruf von Fahrzeuginformationen und Steuern von Fahrzeugfunktionen über die Kia Connect App	●	●	●	●	●	●
Smartphone-Schnittstelle Android Auto™ und Apple CarPlay™ mit Sprachsteuerung ¹	●	●	●	●	●	●
USB-Schnittstelle ¹	●	●	●	●	●	●

Funktions- / Komfortausstattung

Außenspiegel beheizbar	●	●	●	●	●	●
Außenspiegel elektrisch anklappbar	–	–	●	●	●	●
Außenspiegel elektrisch einstellbar	●	●	●	●	●	●
Bordcomputer	●	●	●	●	●	●
Dämmerungssensor	●	●	●	●	●	●
Digitales Cockpit, HD-Display mit 31,2 cm (12,3 Zoll) Bildschirmdiagonale	–	–	–	–	●	●
Elektrische Fensterheber vorn und hinten	●	●	●	●	●	●
Elektrische Fensterheber mit Öffnungs-/Schließautomatik und Einklemmschutz vorn	●	●	●	●	●	●
Elektrische Fensterheber mit Öffnungs-/Schließautomatik und Einklemmschutz hinten	–	●	●	●	●	●

● = Serienausstattung / – = nicht verfügbar / P = Paket (siehe Sonderausstattungen auf Seite 7 und 8)

¹ Nur mit kompatiblen Geräten. Weitere Informationen sind beim Kia-Partner erhältlich.

² Für Neufahrzeuge, die als Modelljahr 2022 ab Mai 2021 verkauft wurden und über eine OTA-fähige Navigationssoftware verfügen, bietet Kia pro Fahrzeug zwei kostenlose Aktualisierungen der Karten des Navigationssystems und der Software der Steuereinheit im sogenannten „Over-the-Air“-Verfahren („OTA-Updates“) an. Sobald die beiden kostenlosen OTA-Updates ausgeschöpft sind, kannst du kostenlose Aktualisierungen der Karten des Navigationssystems des Fahrzeugs und der Software der Steuereinheit bei einem autorisierten Kia-Händler im Rahmen der gültigen Bedingungen für das 7-Jahre-Kia-Navigationskartenupdate erhalten. Weitere Informationen sind beim Kia-Partner erhältlich.

³ Insgesamt sechs Kartenupdates gemäß den jeweils gültigen Bedingungen zum Kia-Navigationskarten-Update.

⁴ Ein Service der Kia Connect GmbH. Informations- und Steuerungs-Dienst für deinen Kia; Smartphone mit iOS- oder Android-Betriebssystem und Mobilfunkvertrag mit Datenoption, durch den zusätzliche Kosten entstehen, erforderlich. Einzelheiten zu Funktionsweise und Nutzungsbedingungen sind beim Kia-Partner und auf kia.com zu finden. Die Dienste stehen für eine Laufzeit von sieben Jahren nach Garantiebeginn kostenfrei zur Verfügung und können während der Laufzeit inhaltlichen Änderungen unterliegen.

^A Der Einsatz von Assistenz- und Sicherheitssystemen entbindet nicht von der Pflicht zur ständigen Verkehrsbeobachtung und Fahrzeugkontrolle.

Ausstattung

Funktions- /Komfortausstattung

	Core	Vision	Nightline Edition	Spirit	GT-line	Platinum
Elektrische Heckklappe, sensorgesteuert	–	–	–	P3	●	●
Fernlichtassistent (High Beam Assist, HBA) ^A	●	●	●	●	●	●
Geschwindigkeitsregelanlage ^A inkl. Geschwindigkeitsbegrenzer	●	●	●	●	●	●
Geschwindigkeitsregelanlage, adaptiv, inkl. Stop&Go-Funktion (Smart Cruise Control, SCC mit S&G) ^A , nur für DCT7	–	●	●	●	●	●
Geschwindigkeitsregelanlage, navigationsbasiert (Navigation based Smart Cruise Control, NSCC) ^A , nur für DCT7	–	●	●	●	●	●
Glasdach mit elektrischem Glasschiebedach (ausstellbar)	–	–	–	P4	P4	P4
Heckscheibenheizung	●	●	●	●	●	●
Heckscheibenwischer	●	●	●	●	●	●
Innenrückspiegel selbstabblendend (ECM)	–	P2	●	●	●	●
Klimaanlage, manuell	●	●	–	–	–	–
Klimaautomatik, 2-Zonen, mit Antibeschlagsensor	–	P2	●	●	●	●
LED-Frontscheinwerfer	●	●	●	●	●	●
LED-Rückleuchten	●	●	●	●	●	●
LED-Tagfahrlicht hinten	●	●	●	●	●	●
LED-Tagfahrlicht vorn	●	●	●	●	●	●
LED-Nebelscheinwerfer integriert im LED-Frontscheinwerfer	●	●	●	●	●	●
Parkbremse, elektronisch (EPB)	–	●	●	●	●	●
Parksensoren hinten (PDW) ^A	●	●	●	●	●	●
Parksensoren vorn (PDW) ^A	–	–	–	●	●	●
Regensensor	–	P2	●	●	●	●
Rückfahrkamera (Übertragung auf Multimediabildschirm) ^A	●	●	●	●	●	●
Servolenkung, elektronisch unterstützt	●	●	●	●	●	●
Smart-Key und Startknopf	–	–	–	P3	●	●
Supervision-Instrumentenanzeige mit 10,7 cm (4,2 Zoll) Bildschirmdiagonale	●	●	●	●	–	–
Zentralverriegelung mit Funkfernbedienung	●	●	●	●	●	●

Sonderausstattung (alle Preise in Euro, UVP)

P1 – Komfort-Paket: Sitzheizung vorn; Lederlenkrad beheizbar	300,00	–				
P2 – Komfort-Plus-Paket: Fahrer- und Beifahrersitz mit elektrisch einstellbarer Lendenwirbelstütze; Beifahrersitz höhenverstellbar; Innenrückspiegel selbstabblendend; Regensensor; Klimaautomatik, 2-Zonen, mit Antibeschlagsensor	–	890,00	–			
P3 – Xclusive-Paket: Rücksitzbank umklappbar im Verhältnis 40:20:40; Sitzheizung hinten (äußere Sitzflächen); Smart-Key und Startknopf; Querverkehrwarner zur Erkennung von Fahrzeugen im toten Winkel beim Querausparken, mit Notbremsfunktion (Rear Cross-Traffic Collision-Avoidance Assist, RCCA) ^A ; Aktiver Totwinkelassistent mit Lenk- und Bremsengriff (Blind Spot Collision Avoidance Assist, BCA) ^A ; Ausstiegassistent (Safe Exit Warning, SEW) ^A ; elektrische Heckklappe, sensorgesteuert; Induktive Ladestation (für Smartphones) in der Mittelkonsole mit Ladeanzeige ¹	–		1.590,00	–		
P4 – Glasdach (nur i. V.m. P3 oder P5): Glasdach mit elektrischem Glasschiebedach (ausstellbar); Dachkonsole vorn mit Lesespots und zentraler Beleuchtung (LED); Außenspiegel in Hochglanzschwarz	–		990,00			
P5 – Leder-Paket: Sportsitze mit Sitzbezügen in Leder-Veloursleder-Kombination: Schwarz mit grauer Ziernaht; Fahrersitz elektrisch einstellbar mit Memory-Funktion; Sitzheizung hinten (äußere Sitzplätze); Rücksitzbank umklappbar im Verhältnis 40:20:40	–		1.390,00	–		

● = Serienausstattung / – = nicht verfügbar / P = Paket (siehe Sonderausstattungen auf Seite 7 und 8)
⁷ Abweichende Garantielaufzeit. Weitere Informationen sind beim Kia-Partner erhältlich.
^A Der Einsatz von Assistenz- und Sicherheitssystemen entbindet nicht von der Pflicht zur ständigen Verkehrsbeobachtung und Fahrzeugkontrolle.

Ausstattung

Core	Vision	Nightline Edition	Spirit	GT-line	Platinum
------	--------	----------------------	--------	---------	----------

Sonderausstattung (alle Preise in Euro, UVP)

Anhängerkupplung ⁷ , abnehmbar, inkl. Einbau	790,00			
Höherlegungsfedern ⁷ Fahrwerkshöherlegung um ca. 20 mm, zzgl. Einbau	170,00			
Induktive Ladestation ^{1,7} 5 W für Smartphones ⁷ mit Ladeanzeige, nicht kombinierbar mit Komfort-Plus-Paket	135,00	–		
Induktive Ladestation ^{1,7} 15 W für Smartphones ⁷ mit Ladeanzeige, nicht kombinierbar mit Xclusive-Paket	–	175,00	–	
Kia-Premium-4-Kanal-Endstufe ⁷ externe Endstufe	320,00		–	
Kia-Premium-4-Kanal-Endstufe mit Subwoofer ⁷ externe Endstufe	575,00		–	
Kia Protection Plus ⁷ hochwertige Zusatzkonservierung für Motorraum und Fahrzeugunterboden	160,00			
Kofferraum- und Heckausleuchtung ⁷ LED-Projektoren, eingelassen in der Heckklappenverkleidung, inkl. Einbau	165,00			
Motorhauben-Lifter ⁷ (Teleskopdämpfer)	95,00			
Standheizung ⁷ , mit Funkfernbedienung, inkl. Einbau	2.130,00			
Türprojektoren mit GT-line-Logo ⁷ Einstiegsbeleuchtung in LED-Technologie, eingelassen in den Seitentüren, inkl. Einbau	–		140,00	–
Türprojektoren mit Xceed-Logo ⁷ Einstiegsbeleuchtung in LED-Technologie, eingelassen in den Seitentüren, inkl. Einbau	140,00			
Türprojektoren mit Kia-Logo ⁷ Einstiegsbeleuchtung in LED-Technologie, eingelassen in den Seitentüren, inkl. Einbau	140,00			
Xceed-Schriftzug ⁷ Folie für die C-Säule	30,00			

Außenfarben (nur eine Farbe wählbar, alle Preise in Euro, UVP)

Carraraweiß (WD)	●		
Pentametal Metallic (H8G)	690,00		
Lunarsilber Metallic (CSS)	690,00		
Zilinaschwarz Metallic (1K)	690,00		
Blue Flame Metallic (B3L)	690,00		
Magma-Rot Metallic (ARD)	690,00		
Wolfgrau Metallic (WAF)	–	690,00	–
Deluxeweiß Metallic (HW2)	–	890,00	

● = Serienausstattung / – = nicht verfügbar / P = Paket (siehe Sonderausstattungen auf Seite 7 und 8)
⁷ Abweichende Garantielaufzeit. Weitere Informationen sind beim Kia-Partner erhältlich.


Außenfarben und Felgen




Carraraweiß (WD)



Deluxeweiß Metallic (HW2)




Lunarsilber Metallic (CSS)



Zilinaschwarz Metallic (1K)




Pentametal Metallic (H8G)



Blue Flame Metallic (B3L)



Wolfgrau Metallic (WAF)



Magma-Rot Metallic (ARD)



16-Zoll-Leichtmetallfelgen



18-Zoll-Leichtmetallfelgen



18-Zoll-Leichtmetallfelgen
(für GT-line)

Bei einigen unserer modernen Metallicfarben werden bewusst unterschiedliche Farbpigmente verwendet. Dadurch können unter bestimmten Lichtverhältnissen, z. B. direktes Sonnenlicht, attraktive Farbeffekte erzielt werden. Zum Teil kann die Farbe changieren, z. B. von Schwarz zu Dunkelblau. Bei den hier abgebildeten Farbdarstellungen kann es aufgrund der Drucktechnik zu Abweichungen zu den Originalfarben kommen. Weitere Informationen zu den Farbeffekten und Grundfarben erhältst du bei deinem Kia-Partner. Metalllackierungen sind aufpreispflichtig.

Assistenzsysteme

Mit einem breiten Spektrum an aktiven Sicherheitssystemen^A unterstützt dich der Kia XCeed dabei, in Gefahrensituationen schnell und angemessen zu reagieren.



Querverkehrswarner hinten inklusive Notbremsfunktion^{A+}

Frontkollisionswarner^A

Der serienmäßige Frontkollisionswarner (Forward Collision-Avoidance Assist, FCA) erkennt Fahrzeuge und Fußgänger auf der Fahrbahn und auch Fahrradfahrer. Das System ermittelt mit einer Kamera und mit Radarsensoren die Entfernung und Geschwindigkeit der Objekte. Droht eine Kollision, warnt es dich – auch durch Lenkradvibration. Falls keine Reaktion erfolgt, löst der Frontkollisionswarner eigenständig eine Notbremsung aus.

Müdigkeitswarner^A

Der serienmäßige Müdigkeitswarner (Driver Attention Warning, DAW) analysiert ständig verschiedene Fahrzeugparameter wie die Betätigung von Lenkrad und Blinker, die Beschleunigungsmuster und die Gesamtdauer der Fahrzeit. Erkennt das System Zeichen von Erschöpfung, weist es dich durch einen Warnton und eine Anzeige in der Instrumenteneinheit darauf hin.

Adaptive Geschwindigkeitsregelanlage mit Stop&Go-Funktion^{A+}

Per Kamera und Radar misst die adaptive Geschwindigkeitsregelanlage (Smart Cruise Control, SCC) die Distanz zum vorausfahrenden Fahrzeug sowie dessen Geschwindigkeit. Wird der festgelegte Sicherheitsabstand unterschritten, bremst das System den Kia XCeed ab, wenn nötig bis zum Stillstand. Die Stop&Go-Funktion erweist sich besonders in stockendem Verkehr als hilfreich. Sobald die Verkehrssituation es zulässt, wird das Fahrzeug wieder auf die eingestellte Geschwindigkeit beschleunigt. Das System ist nur in Verbindung mit Doppelkupplungsgetriebe⁺ erhältlich.

Intelligenter Geschwindigkeitsassistent^A

Der serienmäßige intelligente Geschwindigkeitsregelassistent (Intelligent Speed Limit Assist, ISLA)^A erkennt ein ausgeschildertes Tempolimit per Kamera, zeigt es in der Instrumenteneinheit und auf dem Navigationsbildschirm an und bietet zudem die Möglichkeit, es automatisch in die Geschwindigkeitsregelanlage zu übernehmen.

Spurfolgeassistent^A und aktiver Spurhalteassistent^A

Der serienmäßige Spurfolgeassistent (Lane Follow Assist, LFA) hält deinen Kia mittig in der Fahrspur, wobei die Hände am Lenkrad bleiben müssen, und orientiert sich mithilfe von Sensoren am vorausfahrenden Verkehr. Aktiv ist das System von 0 bis 130 km/h. Lenkunterstützung bietet auch der ebenfalls serienmäßige Spurhalteassistent mit korrigierendem Lenkeingriff (Lane Keeping Assist, LKA). Er weist dich visuell und akustisch darauf hin, wenn dein Kia seine Fahrspur unbeabsichtigt verlässt und lenkt gleichzeitig geringfügig gegen, um ihn in der Spur zu halten.

Aktiver Totwinkelassistent^{A+}

Wenn du die Fahrspur wechseln möchtest, sich im toten Winkel aber ein Fahrzeug befindet, macht dich der aktive Totwinkelassistent mit Lenk- und Bremseneingriff (Blind Spot Collision Avoidance Assist, BCA) durch Warnsymbole im Außenspiegel darauf aufmerksam. Solltest du dennoch versuchen, die Spur zu wechseln, erfolgt zur Vermeidung einer Kollision automatisch ein Lenk- und Bremseneingriff. Außerdem ertönt ein Alarmsignal und die Warnhinweise beginnen zu blinken.

Querverkehrswarner hinten inklusive Notbremsfunktion^{A+}

Beim Zurücksetzen aus Einfahrten oder quer zur Fahrbahn liegenden Parklücken überwacht der Querverkehrswarner (Rear Cross-Traffic Collision-Avoidance Assist, RCCA) die toten Winkel. Falls ein Fahrzeug den Weg deines Kia kreuzt, warnt dich das System akustisch und optisch. Wenn die Notbremsfunktion aktiviert ist, erfolgt außerdem automatisch ein Bremseneingriff.

^A Der Einsatz von Assistenz- und Sicherheitssystemen entbindet nicht von der Pflicht zur ständigen Verkehrsbeobachtung und Fahrzeugkontrolle.

⁺ Je nach gewählter Ausstattungslinie teilweise nicht verfügbar, gegen Aufpreis erhältlich oder serienmäßig.

Abbildungen zeigen kostenpflichtige Sonderausstattung.

Innenraumvarianten

Hochwertige Materialien und eine stilvolle Gestaltung sorgen dafür, dass du dich im Kia XCeed rundum wohlfühlen kannst. Für die Sitzbezüge stehen dir Kombinationen aus Stoff oder Leder mit hochwertiger Ledernachbildung zur Wahl. Das optionale Interieur der GT-line mit Sportsitzen und Sitzbezügen in einer Leder-Veloursleder-Kombination setzen die Sportgene des XCeed gekonnt in Szene.



Serienausstattung Core:
schwarze Sitzbezüge in Stoff



Serienausstattung Vision / Spirit:
schwarze Sitzbezüge in Stoff-Leder-Kombination
(inklusive hochwertiger Ledernachbildung)



Serienausstattung Nightline Edition:
schwarze Sitzbezüge in Stoff-Leder-Kombination mit hochwertiger
Ledernachbildung, Farb-Applikationen in „Yucca Stahlgrau“



Serienausstattung GT-line:
schwarze Sitzbezüge in Stoff-Leder-
Kombination (inklusive hochwertiger Ledernachbildung)



Sonderausstattung GT-line:
Sportsitze mit Sitzbezügen in Leder-Veloursleder-Kombination,
Schwarz mit grauer Ziernaht



Serienausstattung Platinum:
schwarze Sitzbezüge in Kombination aus
Leder und hochwertiger Ledernachbildung

Technische Daten

Motor	1.0 T-GDI 115	1.0 T-GDI 48V 115	1.6 T-GDI 150	1.6 T-GDI 180
Getriebe	Manuell	Automatik	Automatik	Automatik

Kraftstoffverbrauch und Emissionen gemäß WLTP⁸

Innerstädtisch (l/100 km):	8,0	7,5	9,0
Stadtrand (l/100 km):	6,2	6,0	6,5
Landstraße (l/100 km):	5,4	5,3	5,9
Autobahn (l/100 km):	6,6	7,0	7,0
Kombiniert (l/100 km):	6,4	6,3	6,8
CO ₂ -Emissionen kombiniert (g/km):	144	143	155
CO ₂ -Klasse:	E		

Motordaten

Anzahl Zylinder, Anordnung:	3, Reihe	4, Reihe	
Verdichtungsverhältnis:	11,5:1	11:1	
Anzahl der Ventile pro Zylinder:	4		
Bohrung x Hub (in mm):	71,0 x 84,0	75,6 x 89,0	
Hubraum (cm³):	998	1.598	
Max. Leistung (kW/PS bei min ⁻¹):	84,6/115 bei 6.000	110,3/150 bei 4.500–6.000	132,4/180 bei 6.000
Max. Drehmoment (Nm bei min ⁻¹):	200 bei 2.000–3.000	250 bei 1.500–4.000	265 bei 1.500–4.500
Ventilsteuerung:	2 obenliegende Nockenwellen mit dualer variabler Ventilsteuerung		
Kraftstoffart:	Super (95 Oktan)		
Tankvolumen (Füllmenge in Liter):	50		
Motoraufladung:	Single-Scroll-Turbolader		
Einspritzung:	Direkteinspritzung		
Zündanlage:	Fremdzündung		
Abgasreinigung:	geregelter 3-Wege-Katalysator + Ottopartikelfilter (OPF)		
Schadstoffklasse:	Euro 6e bis		

Antrieb

Antriebsart:	Frontantrieb		
Getriebeart:	Manuell (6-Gang)	Automatik (7-Stufen)	
Kupplung:	Einscheiben-Trockenkupplung	Doppelkupplungsgetriebe	

Getriebeübersetzung

1. Gang:	3,769	3,813	3,929
2. Gang:	2,045	2,261	2,318
3. Gang:	1,286	1,957	2,043
4. Gang:	0,971	1,073	1,070
5. Gang:	0,774	0,837	0,822
6. Gang:	0,639	0,902	0,884
7. Gang:	–	0,756	0,721
Rückwärtsgang:	3,700	5,101	5,304
Achsantrieb:	4,563	4,867 / 3,650	4,643 / 3,421

Räder und Bereifung (ausstattungsabhängig)

Felgen:	6,5J x 16 ET40 und 7,5J x 18 ET 45	7,5J x 18 ET 45
Reifengröße ⁹ :	205/60 R16 92H und 235/45 R18 94V	235/45 R18 94V

Lenkanlage

Lenkung:	elektronisch unterstützte Lenkung
Lenkgetriebe:	Zahnstangenlenkung
Lenkradumdrehungen:	2,44
Wendekreis (in m):	10,4

⁸Die angegebenen Werte wurden nach dem vorgeschriebenen Messverfahren ermittelt.
Abgebildet sind hier die Maximal-Werte, je nach Ausstattung können sich günstigere Werte ergeben. Im Online-Konfigurator findest du die Werte entsprechend deiner Konfiguration.
⁹Alle Informationen zum Reifenlabel findest du unter <https://www.kia.com/de/angebote/reifenlabel> oder beim Kia-Partner.

Technische Daten

Motor	1.0 T-GDI 115	1.0 T-GDI 48V 115	1.6 T-GDI 150	1.6 T-GDI 180
Getriebe	Manuell	Automatik	Automatik	Automatik

Fahrwerk	
Vorn:	MacPherson-Federbeine mit Gasdruckstoßdämpfern
Hinten:	Mehrlenkerhinterachse mit Stabilisatoren

Bremsen		
Bremssystem:	2-Kreis-Bremsanlage, hydraulisch unterstützt	
Bremsunterstützung:	4-Kanal-, 4-Sensoren-ABS mit EBD, BAS und ESC	
Vorn:	Scheibenbremsen innenbelüftet	
Durchmesser (in mm):	305 x 25	320 x 28
Hinten:	Scheibenbremsen	
Durchmesser (in mm):	284 x 10 (272 x 10 bei Core)	284 x 10

Karosserieabmessungen	
Bauart:	Pkw
Anzahl der Sitze:	5
Anzahl der Türen:	5
Länge; Breite (ohne Außenspiegel); Höhe (in mm):	4.395 x 1.826 x 1.483 (16")/1.495 (18")
Radstand (in mm):	2.650
Spurweite, vorn/hinten (in mm):	mit 16"-Rädern: 1.585/1.583; mit 18"-Rädern: 1.575/1.573

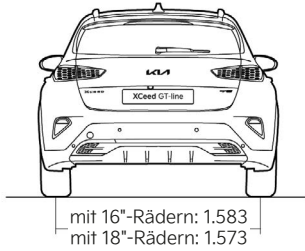
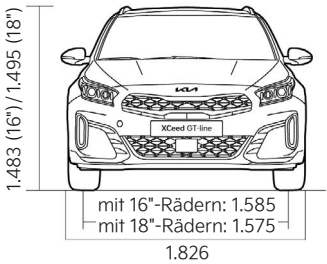
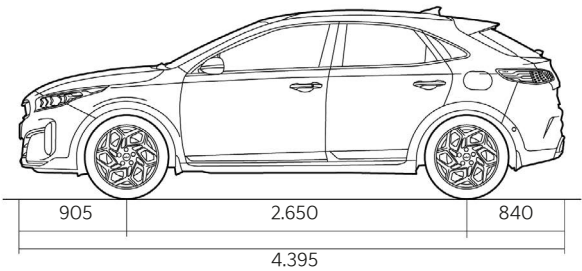
Gewichte (ausstattungsabhängig, in kg)			
EG-Leergewicht* Minimum:	1.351	1.405	1.419
EG-Leergewicht* Maximum:	1.481	1.535	1.541
Zulässiges Gesamtgewicht:	1.830	1.890	1.890
Zuladung maximal:	479	485	471
Achslast maximal vorn/hinten:	1.050/1.000		

Zulässige Anhängelast in kg bei 12% Steigung			
Gebremst:	1.010	1.010	1.410
Ungebremst:	500	300	600
Zulässige Stützlast:	75		
Dachlast:	80		

Laderaumvolumen (in Liter nach VDA)	
Minimum / Maximum:	426/1.378 (bei 48V 380/1.332)

Fahrleistungen				
Höchstgeschwindigkeit (km/h):	182	182	203	210
Beschleunigung von 0–100 km/h in Sek.:	11,7	12,2	9,3	8,5

Abmessungen XCeed (in mm)



*Das EG-Leergewicht berücksichtigt ein Fahrergewicht von 75 kg, eine 90 %-ige Füllung des Tanks sowie sämtliche erforderlichen Flüssigkeiten.
Die maximale Zuladung ergibt sich aus dem zulässigen Gesamtgewicht abzüglich des Leergewichts. Sonderausstattungen und nachträglich eingebautes Zubehör verringern die Zuladung.

Die Angaben in diesem Katalog entsprechen dem Stand der Drucklegung. Irrtümer vorbehalten. Kia entwickelt seine Produkte ständig weiter und behält sich das Recht vor, Spezifikationen, Farben und Preise der hier abgebildeten und beschriebenen Artikel jederzeit zu ändern. Abbildungen können Sonderausstattungen enthalten.

Hinweis: Die Bluetooth-Wortmarke und -Logos sind eingetragene Marken der Bluetooth SIG Inc. Die Wortmarke Apple CarPlay ist Eigentum der Apple Inc. Die Wortmarke Android Auto ist Eigentum der Google Inc. Die Wortmarke JBL ist Eigentum der Harman International Industries, Incorporated. Die Nutzung dieser Marken durch die Kia Deutschland GmbH oder zugehörige Unternehmen erfolgt auf Grundlage einer Lizenz. Andere Marken sind Eigentum der jeweiligen Inhaber.

Kia Deutschland GmbH
Theodor-Heuss-Allee 11
60486 Frankfurt am Main
www.kia.com
Infoline: 0800 777 30 44

Modelljahr 2026
Stand: 25. November 2025



Movement that inspires

