

# Der Kia EV4.

Preise / Daten



Movement that inspires

Kia EV4 GT-Line (150 kW/204 PS): Stromverbrauch kombiniert 15,8 kWh/100 km. CO<sub>2</sub>-Emissionen kombiniert 0 g/km. CO<sub>2</sub>-Klasse A. Abbildung zeigt kostenpflichtige Sonderausstattung.

# Kia EV4 Ausstattungslinien

## Air

### Ausstattungshighlights

- 1 Mittenairbag vorn
- 2 Frontairbags (Beifahrerairbag deaktivierbar)
- 2 Vorhang-, 2 Seitenairbags
- 6 Lautsprecher (2 Front-, 2 Hecklautsprecher, 2 Hochtöner vorn)
- 17-Zoll-Leichtmetallfelgen
- Aktives Bremslicht (Emergency Stop Signal, ESS)<sup>A</sup>
- Aktiver Spurhalteassistent mit korrigierendem Lenkeingriff 2.0 (Lane Keeping Assist, LKA)<sup>A</sup>, inkl. Müdigkeitswarner (Driver Attention Warning, DAW)<sup>A</sup> und kapazitiver Hands-on-Erkennung (Hands-on-Detection, HOD)<sup>A</sup>
- Ambiente-Beleuchtung
- Antiblockiersystem (ABS) mit elektronischer Bremskraftverteilung
- Außenspiegel beheiz- und elektrisch einstellbar
- Außenspiegel elektrisch anklappbar
- Autobahnassistent (Highway Driving Assist, HDA)<sup>A</sup>
- Batterievorheizsystem
- Berganfahrhilfe (Hill-Start Assist Control, HAC)
- Bluetooth® Freisprecheinrichtung<sup>1</sup>
- Elektrischer Fensterheber am Fahrerfenster inkl. Impulsfunktion und Einklemmschutz
- Elektronisches Stabilitätsprogramm (ESC)
- Frontkollisionswarner 1.5 (Forward Collision Avoidance Assist, FCA)<sup>A</sup>: Fahrzeuge, Fußgänger, Fahrradfahrer, inkl. Abbiegefunktion
- Geschwindigkeitsregelanlage, adaptiv und navigationsbasiert, inkl. Stop&Go-Funktion 2.0 (Smart Cruise Control, SCC mit S&G)<sup>A</sup>
- Insassenalarm (Rear Occupant Alert, ROA)<sup>A</sup>
- Integriertes 31,2-cm-Digitaldisplay (12,3 Zoll)
- Intelligenter Geschwindigkeitsassistent (Intelligent Speed Limit Assist, ISLA)<sup>A</sup>
- KI-Assistent (KI-basierter Sprachassistent, kostenlos für 1 Jahr ab Kia Connect Aktivierung, danach aufpreispflichtig über den Kia Connect Store erhältlich)
- Kia-Kartennavigation mit 31,2 cm (12,3 Zoll) Bildschirm-diagonale, inkl. 2 kostenlosen „Over-the-Air“-Updates<sup>2</sup>, 7-Jahre-Kia-Navigationskarten-Update<sup>3</sup>, digitalem Radioempfang DAB+, Apple CarPlay™ und Android Auto™ (kabellos)
- Kindersicherung hintere Türen (manuell)
- Klimaautomatik (2 Zonen)
- Kopfstützen an allen Sitzplätzen höhenverstellbar
- Multikollisionsbremse (Multiple Collision Braking, MCB)
- Multifunktionslenkrad (2 Speichen)
- Notruf-Service e-Call
- Online-Dienste Kia Connect<sup>4</sup> mit Kia Live (u.a. Verkehrs-informationen in Echtzeit, Wettervorhersage, lokale Suche, Parkmöglichkeiten) sowie Möglichkeit zum Abruf von Fahrzeuginformationen und Steuern von Fahrzeugfunktionen über die Kia App und den Kia Connect Store
- Parksensoren vorn und hinten (PDW fr/rr)<sup>A</sup>
- Regensensor
- Reifendruckkontrollsystem mit Druckanzeige für jedes Rad im Display des Bordcomputers (Tire Pressure Monitoring System, TPMS)
- Rückfahrkamera (Rear View Monitor, RVM)<sup>A</sup>
- Rückleuchten LED in „Star Map“-Grafik
- Scheinwerfer LED
- Sitzbezüge in Stoff (Schwarz/Grau mit Akzenten in Türkis)
- Smart-Key und Startknopf
- Spurfolgeassistent 2.0 (Lane Follow Assist, LFA)<sup>A</sup>
- Tagfahrlicht LED
- Touchscreen zum Einstellen der Klimatisierungsfunktionen (13,5 cm Bildschirmdiagonale; 5,3 Zoll)
- USB-C-Anschluss vorn
- Wippen am Lenkrad (Rekuperation, inkl. I-Pedal 3.0)

ab

€ 37.590,00

Alle Preise sind unverbindliche Preisempfehlungen der Kia Deutschland GmbH.

<sup>A</sup> Der Einsatz von Assistenz- oder Sicherheitssystemen entbindet nicht von der Pflicht zur ständigen Verkehrsbeobachtung und Fahrzeugkontrolle.

<sup>1</sup> Nur mit kompatiblen Geräten. Weitere Informationen sind beim Kia-Partner erhältlich.

<sup>2</sup> Für alle Kia EV4 bietet Kia pro Fahrzeug zwei kostenlose Aktualisierungen der Karten des Navigationssystems und der Software der Steuereinheit im sogenannten „Over-the-Air“-Verfahren („OTA-Updates“) an. Sobald die zwei kostenlosen OTA-Updates ausgeschöpft sind, kannst du kostenlose Aktualisierungen der Karten des Navigationssystems des Fahrzeugs und der Software der Steuereinheit bei einem autorisierten Kia-Händler im Rahmen der gültigen Bedingungen für das 7-Jahre-Kia-Navigationskarten-Update erhalten. Weitere Informationen sind beim Kia-Partner erhältlich.

<sup>3</sup> Insgesamt sechs Kartenupdates gemäß den jeweils gültigen Bedingungen zum Kia-Navigationskarten-Update.

<sup>4</sup> Ein Service der Kia Connect GmbH. Informations- und Steuerungs-Dienst für deinen Kia; Smartphone mit iOS- oder Android-Betriebssystem und Mobilfunkvertrag mit Datenoption, durch den zusätzliche Kosten entstehen, erforderlich. Einzelheiten zu Funktionsweise und Nutzungsbedingungen sind beim Kia-Partner und auf [kia.com](http://kia.com) zu finden. Die Dienste stehen für eine Laufzeit von sieben Jahren nach Garantiebeginn kostenfrei zur Verfügung und können während der Laufzeit inhaltlichen Änderungen unterliegen.

**Kia EV4 Air (150 kW/204 PS): Stromverbrauch kombiniert 14,6 kWh/100 km. CO<sub>2</sub>-Emissionen kombiniert 0 g/km. CO<sub>2</sub>-Klasse A.**

# Kia EV4 Ausstattungslinien

## Earth

Ausstattungs Highlights im Vergleich zu Air

- Elektrische Fensterheber vorn inkl. Impulsfunktion und Einklemmschutz
- Induktive Ladestation für kompatible Smartphones<sup>1</sup>
- Innenspiegel selbstabblendend (ECM, elektrochromatisch)
- Lenkrad beheizbar
- Sitzheizung vorn (Sitzfläche und Lehne)
- Sonnenblenden mit Make-up-Spiegel, beleuchtet (für Fahrer und Beifahrer)
- Türgriffe vorn mit automatischer Flush-Funktion

ab  
€ 39.890,00

## GT-Line

Ausstattungs Highlights im Vergleich zu Earth

- 19-Zoll-Leichtmetallfelgen im GT-Line-Design
- Adaptive Dual-LED-Scheinwerfer (Intelligent Front-Lighting System, IFS)
- Aktiver Totwinkelassistent mit Lenk- und Bremseingriff (Blind Spot Collision Avoidance Assist, BCA)<sup>A</sup>, inkl. Querverkehrswarner hinten, Notbremsfunktion (Rear Cross-Traffic Collision-Avoidance Assist, RCCA)<sup>A</sup> und Ausstiegsassistent (Safe Exit Assist, SEA)
- Ambiente-Beleuchtung sequenziell
- Autobahnassistent 2.0 (Highway Driving Assist, HDA 2.0)<sup>A</sup>
- Beifahrersitz inkl. Lendenwirbelstütze elektrisch einstellbar
- Design-Elemente „GT-Line“ in Wagenfarbe an Front- und Heckstoßfänger
- Digital Key 2.0 (Verwenden des eigenen Smartphones als Fahrzeugschlüssel)<sup>1</sup>
- Elektrische Fensterheber vorn und hinten inkl. Impulsfunktion und Einklemmschutz
- Fahrersitz inkl. Lendenwirbelstütze elektrisch einstellbar
- Frontkollisionswarner 2.0 mit Quer- und Gegenverkehrserkennung sowie Ausweichfunktion (Forward Collision-Avoidance Assist, Junction Turning and Crossing, Direct and Lane-Change Oncoming, Evasive Steering – FCA-JX/LO/LS/ES)<sup>A</sup>
- Harman/Kardon Premium Soundsystem mit insgesamt 8 Lautsprechern (Zentrallautsprecher, Subwoofer)
- Mesh-Komfort-Kopfstützen vorn
- Privacy-Verglasung (Heckscheibe, hintere Seitenfenster)
- Sitzbezüge in hochwertiger Ledernachbildung im GT-Line-Design (Schwarz/Offwhite)
- Sport-Multifunktionslenkrad (3 Speichen)
- Wärmepumpe für die Innenraumklimatisierung

ab  
€ 49.440,00

Probefahrt  
buchen.

Buche jetzt deine Probefahrt mit dem Kia EV4.  
Scanne den QR-Code oder klicke [hier](#).



Alle Preise sind unverbindliche Preisempfehlungen der Kia Deutschland GmbH.

<sup>A</sup> Der Einsatz von Assistenz- oder Sicherheitssystemen entbindet nicht von der Pflicht zur ständigen Verkehrsbeobachtung und Fahrzeugkontrolle.

<sup>1</sup> Nur mit kompatiblen Geräten. Weitere Informationen sind beim Kia-Partner erhältlich.

**Kia EV4 Earth (150 kW/204 PS): Stromverbrauch kombiniert 15,5 kWh/100 km. CO<sub>2</sub>-Emissionen kombiniert 0 g/km. CO<sub>2</sub>-Klasse A.**  
**Kia EV4 GT-Line (150 kW/204 PS): Stromverbrauch kombiniert 15,8 kWh/100 km. CO<sub>2</sub>-Emissionen kombiniert 0 g/km. CO<sub>2</sub>-Klasse A.**

# Preise

EV4	Stromverbrauch (kWh/100 km) <sup>5</sup>	CO <sub>2</sub> -Emissionen (g/km) <sup>5</sup>	CO <sub>2</sub> -Klasse	Max. Reichweite (komb. in km) <sup>6</sup>	Ausstattung	EUR exkl. MwSt. <sup>7</sup>	EUR inkl. 19% MwSt. <sup>7</sup>
58,3-kWh-Batterie, 150 kW (204 PS), Frontantrieb	15,3 (19") / 14,7 (17")	0	A	425 (19") / 440 (17")	Air	31.588,24	37.590,00
					Earth	33.521,01	39.890,00
81,4-kWh-Batterie, 150 kW (204 PS), Frontantrieb	15,5 (19") / 14,6 (17")			594 (19") / 625 (17")	Air	36.336,13	43.240,00
					Earth	38.268,91	45.540,00
	15,8			584	GT-Line	41.546,22	49.440,00

<sup>5</sup> Stromverbrauch kombiniert in kWh/100 km bzw. CO<sub>2</sub>-Emissionen kombiniert in g/km.

<sup>6</sup> Die individuelle Fahrweise, Geschwindigkeit, Außentemperatur, Topografie und Nutzung elektrischer Verbraucher haben Einfluss auf die tatsächliche Reichweite und können diese u. U. reduzieren bzw. sogar erhöhen. Die Werte wurden nach dem vorgeschriebenen EU-Messverfahren ermittelt.

<sup>7</sup> Unverbindliche Preisempfehlung der Kia Deutschland GmbH.

## Ausstattung

### Sicherheitsausstattung

	Air	Earth	GT-Line
1 Mittlenairbag vorn	●	●	●
2 Frontairbags (Beifahrerairbag deaktivierbar)	●	●	●
2 Vorhang-, 2 Seitenairbags	●	●	●
Aktives Bremslicht (Emergency Stop Signal, ESS)	●	●	●
Aktiver Spurhalteassistent mit korrigierendem Lenkeingriff 2.0 (Lane Keeping Assist, LKA) <sup>A</sup> , inkl. Müdigkeitswarner (Driver Attention Warning, DAW) <sup>A</sup> und kapazitiver Hands-on-Erkennung (Hands-on-Detection, HOD) <sup>A</sup>	●	●	●
Aktiver Totwinkelassistent mit Lenk- und Bremsengriff (Blind Spot Collision Avoidance Assist, BCA) <sup>A</sup> , inkl. Querverkehrswarner hinten, Notbremsfunktion (Rear Cross-Traffic Collision-Avoidance Assist, RCCA) <sup>A</sup> und Ausstiegsassistent (Safe Exit Assist, SEA) <sup>A</sup>	P2	P3	●
Aktiver Totwinkelassistent mit Monitoranzeige (Blind Spot View Monitor, BVM) <sup>A</sup>	–	P6	P10
Antiblockiersystem (ABS) mit elektronischer Bremskraftverteilung	●	●	●
Auspark-Kollisionsvermeidungsassistent (Parking Collision Avoidance Assist, PCA) <sup>A</sup>	–	P6	P10
Autobahnassistent (Highway Driving Assist, HDA) <sup>A</sup>	●	●	–
Autobahnassistent 2.0 (Highway Driving Assist, HDA 2.0) <sup>A</sup>	P2	P6	●
Berganfahrhilfe (Hill-Start Assist Control, HAC)	●	●	●
Elektronisches Stabilitätsprogramm (ESC)	●	●	●
Fahraufmerksamkeitsassistent, kamerabasiert (ICC) <sup>A</sup>	●	●	●
Frontkollisionswarner 1.5 (Forward Collision Avoidance Assist, FCA) <sup>A</sup> : Fahrzeuge, Fußgänger, Fahrradfahrer, inkl. Abbiegefunktion	●	●	–
Frontkollisionswarner 2.0 mit Quer- und Gegenverkehrerkennung sowie Ausweichfunktion (Forward Collision-Avoidance Assist, Junction Turning and Crossing, Direct and Lane-Change Oncoming, Evasive Steering – FCA-JX/LO/LS/ES) <sup>A</sup>	P2	P6	●
Insassenalarm (Rear Occupant Alert, ROA) <sup>A</sup>	●	●	●
Intelligenter Geschwindigkeitsassistent (Intelligent Speed Limit Assist, ISLA) <sup>A</sup>	●	●	●
ISOFIX-Halterung (2. Sitzreihe, äußere Sitzplätze)	●	●	●
Kindersicherung hintere Türen (manuell)	●	●	●
Kindersicherung hintere Türen (automatisch)	P2	P6	P10
Kopfstützen an allen Sitzplätzen höhenverstellbar	●	●	●
Multikollisionsbremse (Multiple Collision Braking, MCB)	●	●	●
Notruf-Service e-Call	●	●	●
Reifendruckkontrollsystem mit Druckanzeige für jedes Rad im Display des Bordcomputers (Tire Pressure Monitoring System, TPMS)	●	●	●
Spurfolgeassistent 2.0 (Lane Follow Assist, LFA) <sup>A</sup>	●	●	●
Sicherheitsgurtsystem an allen Sitzplätzen	●	●	●
Wegfahrsperre	●	●	●

● = Serienausstattung / – = nicht verfügbar / O = optional / P = Paket (siehe Sonderausstattungen auf Seite 7)

<sup>A</sup> Der Einsatz von Assistenz- oder Sicherheitssystemen entbindet nicht von der Pflicht zur ständigen Verkehrsbeobachtung und Fahrzeugkontrolle.

# Ausstattung

	Air	Earth	GT-Line
<b>Antrieb/Fahrwerk</b>			
17-Zoll-Leichtmetallfelgen	●	●	-
19-Zoll-Leichtmetallfelgen	-	P7	-
19-Zoll-Leichtmetallfelgen im GT-Line-Design	-	-	●
Batterievorheizsystem	●	●	●
Drive Mode Select (Auswahl verschiedener Fahrmodi)	●	●	●
Ladeanschluss mit Möglichkeit zur automatischen Authentifizierung über Plug-and-Charge	●	●	●
Ladekabel <sup>8</sup> Typ-2- auf Typ-2-Stecker, 32 A, 3-phasig, 5 m	●	●	●
On-Board-Charger (3 Phasen, AC, 11 kW)	●	●	●
Reifenreparaturset	●	●	●

## Außenausstattung

Außenspiegel beheiz- und elektrisch einstellbar	●	●	●
Außenspiegel elektrisch anklappbar	●	●	●
Außenspiegel in Wagenfarbe	●	●	●
Außenspiegel mit integrierten Blinkleuchten	●	●	●
Design-Elemente „GT-Line“ in Wagenfarbe an Front- und Heckstoßfänger	-	-	●
Isolierverglasung für die Frontscheibe zur verbesserten Außengeräuschkämmung	●	●	●
Privacy-Verglasung (Heckscheibe, hintere Seitenfenster)	-	P3	●
Türgriffe vorn mit manueller Flush-Funktion	●	-	-
Türgriffe vorn mit automatischer Flush-Funktion	-	●	●
Wärmeschutzverglasung	●	●	●

## Innenausstattung

Ambiente-Beleuchtung	●	●	-
Ambiente-Beleuchtung sequenziell	-	P4	●
Dachhimmel Grau	●	●	-
Dachhimmel Schwarz	-	-	●
Dachkonsole vorn mit LED-Lesespots	●	●	●
Gangwahl-Hebel am Lenkrad (Shift by Wire)	●	●	●
Gepäcknetzösen	●	●	●
Gepäckraumabdeckung	●	●	●
Gepäckraumbeleuchtung LED	●	●	●
Innenraumbeleuchtung LED	●	●	●
Lenkrad beheizbar	P1	●	●
Lenkrad manuell höhen-/tiefenverstellbar	●	●	●
Lüftungsdüsen hinten	●	●	●
Multifunktionslenkrad (2 Speichen)	●	●	-
Sonnenblenden mit Make-up-Spiegel (für Fahrer und Beifahrer)	●	-	-
Sonnenblenden mit Make-up-Spiegel, beleuchtet (für Fahrer und Beifahrer)	-	●	●
Sport-Multifunktionslenkrad (3 Speichen)	-	-	●
Textilfußmatten	●	●	●

## Sitze

Beifahrersitz höhenverstellbar	●	●	●
Beifahrersitz inkl. Lendenwirbelstütze elektrisch einstellbar	-	-	●
Fahrersitz höhenverstellbar	●	●	●
Fahrersitz inkl. Lendenwirbelstütze elektrisch einstellbar	-	P3	●
Getränkehalter vorn	●	●	●
Memory-Funktion für Fahrersitz	-	-	P11
Mittelarmlehne vorn mit Staufach	●	●	●
Mittelarmlehne hinten mit Getränkehaltern	●	●	●
Premium-Relaxation-Sitz (Fahrer)	-	-	P11
Premium-Relaxation-Sitz (Beifahrer)	-	-	P11
Rücksitzlehne asymmetrisch geteilt (60:40), umklappbar	●	●	●
Sitzbezüge in Stoff (Schwarz/Grau mit Akzenten in Türkis)	●	●	-
Sitzbezüge in Stoff in Kombination mit hochwertiger Ledernachbildung (Schwarz/Grau mit Akzenten in Türkis)	-	P3	-
Sitzbezüge in hochwertiger Ledernachbildung im GT-Line-Design (Schwarz/Offwhite)	-	-	●
Sitzheizung vorn (Sitzfläche und Lehne)	P1	●	●
Sitzheizung hinten (Sitzfläche, äußere Sitze)	-	P3	P11
Sitzventilation vorn	-	-	P11

● = Serienausstattung / - = nicht verfügbar / O = optional / P = Paket (siehe Sonderausstattungen auf Seite 7)

<sup>8</sup> Abweichende Garantielaufzeit. Weitere Informationen sind beim Kia-Partner erhältlich.

# Ausstattung

	Air	Earth	GT-Line
<b>Audio/Navigation</b>			
6 Lautsprecher (2 Front-, 2 Hecklautsprecher, 2 Hochtöner vorn)	●	●	-
Bluetooth® Freisprecheinrichtung <sup>1</sup>	●	●	●
Harman/Kardon Premium Soundsystem mit insgesamt 8 Lautsprechern (Zentrallautsprecher, Subwoofer)	-	P8	●
KI-Assistent (KI-basierter Sprachassistent, kostenlos für 1 Jahr ab Kia Connect Aktivierung, danach aufpreispflichtig über den Kia Connect Store erhältlich) <sup>A</sup>	●	●	●
Kia-Kartennavigation mit 31,2 cm (12,3 Zoll) Bildschirmdiagonale, inkl. 2 kostenlosen „Over-the-Air“-Updates <sup>2</sup> , 7-Jahre-Kia-Navigationskarten-Update <sup>3</sup> , Routenplanung mit Einbeziehung von Ladestopps, digitalem Radioempfang DAB+, Apple CarPlay™ und Android Auto™ (kabellos)	●	●	●
Online-Dienste Kia Connect <sup>4</sup> mit Kia Live (u.a. Verkehrsinformationen in Echtzeit, Wettervorhersage, lokale Suche, Parkmöglichkeiten) sowie Möglichkeit zum Abruf von Fahrzeuginformationen und Steuern von Fahrzeugfunktionen über die Kia App und den Kia Connect Store	●	●	●
USB-C-Anschluss <sup>1</sup> vorn	●	●	●

## Funktions-/Komfortausstattung

220-Volt-Steckdose in der Rückbank unten mittig	-	P5	P12
Adapter für V2L-Nutzung	-	P5	P12
Adaptive Dual-LED-Scheinwerfer (Intelligent Front-Lighting System, IFS)	-	P4	●
Dämmerungssensor	●	●	●
Digital Key 2.0 (Verwenden des eigenen Smartphones als Fahrzeugschlüssel) <sup>1</sup>	-	-	●
Elektrischer Fensterheber am Fahrerfenster inkl. Impulsfunktion und Einklemmschutz	●	-	-
Elektrische Fensterheber vorn inkl. Impulsfunktion und Einklemmschutz	-	●	-
Elektrische Fensterheber vorn und hinten inkl. Impulsfunktion und Einklemmschutz	-	-	●
Geschwindigkeitsregelanlage, adaptiv und navigationsbasiert, inkl. Stop&Go-Funktion 2.0 (Smart Cruise Control, SCC mit S&G) <sup>A</sup>	●	●	●
Glasdach mit elektrischem Glasschiebedach (ausstellbar)	-	P9	P9
Head-up-Display (HUD)	-	-	P10
Heckklappe elektrisch, höhenverstellbar (inkl. Sensorsteuerung)	-	P4	P11
Induktive Ladestation für kompatible Smartphones <sup>1</sup>	-	●	●
Innenspiegel selbstabblendend (ECM, elektrochromatisch)	-	●	●
Integriertes 31,2-cm-Digitaldisplay (12,3 Zoll)	●	●	●
Klimaautomatik (2 Zonen)	●	●	●
Mesh-Komfort-Kopfstützen vorn	-	P3	●
Parkbremse, elektronisch, mit Auto-Hold-Funktion (Electronic Parking Brake, EPB)	●	●	●
Parksensoren vorn und hinten (PDW fr/rr) <sup>A</sup>	●	●	●
Parksensoren zusätzlich seitlich (PDW fr/ss/rr) <sup>A</sup>	-	P6	P10
Regensensor	●	●	●
Remote Parkassistent (Remote Smart Parking Assist, RSPA) <sup>A</sup> : Parkassistent zum Ein- und Ausparken, Steuerung über Fernbedienung am Smart-Key möglich	-	P6	P10
Rückfahrkamera (Rear View Monitor, RVM) <sup>A</sup>	●	●	●
Rückleuchten LED in „Star Map“-Grafik	●	●	●
Rundumsichtkamera (Surround View Monitor, SVM) <sup>A</sup>	-	P6	P10
Scheinwerfer LED	●	●	-
Servolenkung, elektronisch unterstützt	●	●	●
Smart-Key und Startknopf	●	●	●
Tagfahrlicht LED	●	●	●
Touchscreen zum Einstellen der Klimatisierungsfunktionen (13,5 cm Bildschirmdiagonale; 5,3 Zoll)	●	●	●
USB-C-Anschluss, Ladebuchse und 12-V-Steckdose in der Zentralkonsole <sup>1</sup>	●	●	●
USB-C-Ladebuchsen an den Seiten der Vordersitze (je eine) <sup>1</sup>	●	●	●
V2L (Vehicle-to-Load): Laden von externen Geräten mit max. 3,6 kW	-	P5	P12
V2X-Hardware-Vorbereitung (u.a. für V2H/V2G)	-	P5	P12
Wärmepumpe für die Innenraumklimatisierung	P1	P5	●
Wippen am Lenkrad (Rekuperation, inkl. I-Pedal 3.0)	●	●	●
Zentralverriegelung mit Funkfernbedienung	●	●	●

● = Serienausstattung / - = nicht verfügbar / O = optional / P = Paket (siehe Sonderausstattungen auf Seite 7)

<sup>A</sup> Der Einsatz von Assistenz- oder Sicherheitssystemen entbindet nicht von der Pflicht zur ständigen Verkehrsbeobachtung und Fahrzeugkontrolle.

<sup>1</sup> Nur mit kompatiblen Geräten. Weitere Informationen sind beim Kia-Partner erhältlich.

<sup>2</sup> Für alle Kia EV4 bietet Kia pro Fahrzeug zwei kostenlose Aktualisierungen der Karten des Navigationssystems und der Software der Steuereinheit im sogenannten „Over-the-Air“-Verfahren („OTA-Updates“) an. Sobald die zwei kostenlosen OTA-Updates ausgeschöpft sind, kannst du kostenlose Aktualisierungen der Karten des Navigationssystems des Fahrzeugs und der Software der Steuereinheit bei einem autorisierten Kia-Händler im Rahmen der gültigen Bedingungen für das 7-Jahre-Kia-Navigationskarten-Update erhalten. Weitere Informationen sind beim Kia-Partner erhältlich.

<sup>3</sup> Insgesamt sechs Kartenupdates gemäß den jeweils gültigen Bedingungen zum Kia-Navigationskarten-Update.

<sup>4</sup> Ein Service der Kia Connect GmbH. Informations- und Steuerungs-Dienst für deinen Kia; Smartphone mit iOS- oder Android-Betriebssystem und Mobilfunkvertrag mit Datenoption, durch den zusätzliche Kosten entstehen, erforderlich. Einzelheiten zu Funktionsweise und Nutzungsbedingungen sind beim Kia-Partner und auf [kia.com](http://kia.com) zu finden. Die Dienste stehen für eine Laufzeit von sieben Jahren nach Garantiebeginn kostenfrei zur Verfügung und können während der Laufzeit inhaltlichen Änderungen unterliegen.

# Ausstattung

## Sonderausstattung (alle Preise in Euro, UVP)

	Air	Earth	GT-Line
<b>P1 – Winter-Paket:</b> Wärmepumpe; Sitzheizung vorn; Lenkradheizung	1.100,00	–	
<b>P2 – DriveWise-ADAS-Paket<sup>®</sup> (nur i. V. mit P1):</b> Frontkollisionswarner 2.0 (Forward Collision Avoidance Assist, FCA) <sup>^</sup> ; Fahrzeuge, Fußgänger, Fahrradfahrer, inkl. Abbiegefunktion und Querverkehr; Autobahnassistent 2.0 (Highway Driving Assist, HDA) <sup>^</sup> ; Aktiver Totwinkelassistent mit Lenk- und Bremseingriff (Blind Spot Collision Avoidance Assist, BCA) <sup>^</sup> ; inkl. Querverkehrwarner hinten, inkl. Notbremsfunktion (Rear Cross-Traffic Collision-Avoidance Assist, RCCA) <sup>^</sup> und Ausstiegsassistent (Safe Exit Assist, SEA) <sup>^</sup> ; Kindersicherung hintere Türen (automatisch)	890,00	–	
<b>P3 – Upgrade-Paket:</b> Privacy-Verglasung (Heckscheibe, hintere Seitenfenster); Aktiver Totwinkelassistent mit Lenk- und Bremseingriff (Blind Spot Collision Avoidance Assist, BCA) <sup>^</sup> , inkl. Querverkehrwarner hinten, inkl. Notbremsfunktion (Rear Cross-Traffic Collision-Avoidance Assist, RCCA) <sup>^</sup> und Ausstiegsassistent (Safe Exit Assist, SEA) <sup>^</sup> ; Fahrersitz inkl. Lendenwirbelstütze elektrisch einstellbar; Mesh-Komfort-Kopfstützen vorn; Sitzbezüge in Stoff in Kombination mit hochwertiger Ledernachbildung (Schwarz/Grau mit Akzenten in Türkis); Sitzheizung zusätzlich hinten (Sitzfläche, äußere Sitze)	–	1.350,00	–
<b>P4 – Technology-Paket (nur i. V. mit P3):</b> Heckklappe elektrisch und höhenverstellbar (inkl. Sensorsteuerung); Adaptive Dual-LED-Scheinwerfer (Intelligent Front-Lighting System, IFS); Ambientebeleuchtung sequenziell	–	1.190,00	–
<b>P5 – Winter-Connect-Paket:</b> Wärmepumpe; V2L (Vehicle-to-Load): Laden von externen Geräten mit max. 3,6 kW <sup>1</sup> ; V2X-Hardware-Vorbereitung (u.a. für V2H/V2G); 220-Volt-Steckdose in der Rückbank unten mittig; Adapter für V2L-Nutzung	–	1.300,00	–
<b>P6 – DriveWise-ADAS-Paket<sup>®</sup> (nur i. V. mit P3, P4, P5):</b> Frontkollisionswarner 2.0 mit Quer- und Gegenverkehrerkennung sowie Ausweichfunktion (Forward Collision-Avoidance Assist, Junction Turning and Crossing, Direct and Lane-Change Oncoming, Evasive Steering - FCA-JX/LO/LS/ES) <sup>^</sup> ; Autobahnassistent 2.0 (Highway Driving Assist, HDA) <sup>^</sup> ; Auspark-Kollisionsvermeidungsassistent (Parking Collision Avoidance Assist, PCA-fr/rr) <sup>^</sup> ; Parkensoren zusätzlich seitlich (Park Distance Warning fr/ss/rr) <sup>^</sup> ; Remote Parkassistent (Remote Smart Parking Assist, RSPA) <sup>^</sup> ; Parkassistent zum Ein- und Ausparken, Steuerung über Fernbedienung am Smart-Key möglich; Rundumsichtkamera (Surround View Monitor, SVM) <sup>^</sup> ; Aktiver Totwinkelassistent mit Monitoranzeige (Blind Spot View Monitor, BVM) <sup>^</sup> ; Kindersicherung hintere Türen (automatisch)	–	1.390,00	–
<b>P7 – Design-Paket (nur i. V. mit P3, P4, P5, P6):</b> 19-Zoll-Leichtmetallräder	–	690,00	–
<b>P8 – Sound-Paket (nur i. V. mit P3, P4, P5, P6):</b> Harman/Kardon Premium Soundsystem mit insgesamt 8 Lautsprechern (Zentrallautsprecher, Subwoofer)	–	690,00	–
<b>P9 – Glasdach (bei Earth: nur i. V. mit 81,4-kWh-Batterie &amp; P3, P4, P5, P6, P7, P8 / bei GT-Line: nur i. V. mit P10, P11, P12):</b> Glasdach mit elektrischem Glasschiebedach (ausstellbar)	–	990,00	
<b>P10 – DriveWise-Park-Paket:</b> Auspark-Kollisionsvermeidungsassistent (Parking Collision Avoidance Assist, PCA-fr/rr) <sup>^</sup> ; Parkensoren zusätzlich seitlich (Park Distance Warning fr/ss/rr) <sup>^</sup> ; Remote Parkassistent (Remote Smart Parking Assist, RSPA) <sup>^</sup> ; Parkassistent zum Ein- und Ausparken, Steuerung über Fernbedienung am Smart-Key möglich; Rundumsichtkamera (Surround View Monitor, SVM) <sup>^</sup> ; Aktiver Totwinkelassistent mit Monitoranzeige (Blind Spot View Monitor, BVM) <sup>^</sup> ; Head-up-Display; Kindersicherung hintere Türen (automatisch)	–		1.690,00
<b>P11 – Comfort-Paket (nur i. V. mit P10):</b> Memory-Funktion für den Fahrersitz; Premium-Relaxation-Sitz (Fahrer), Premium-Relaxation-Sitz (Beifahrer); Sitzventilation vorn; Sitzheizung zusätzlich hinten (Sitzfläche, äußere Sitze); Heckklappe elektrisch und höhenverstellbar (inkl. Sensorsteuerung)	–		1.390,00
<b>P12 – Connect-Paket (nur i. V. mit P10, P11):</b> V2L (Vehicle-to-Load): Laden von externen Geräten mit max. 3,6 kW <sup>1</sup> ; V2X-Hardware-Vorbereitung (u.a. für V2H/V2G); 220-Volt-Steckdose in der Rückbank unten mittig, Adapter für V2L-Nutzung	–		490,00
Ladeadapter Schutzkontaktstecker auf Typ-2 (10A)		259,00	
Anhängerkupplung <sup>®</sup> , abnehmbar, inkl. Einbau		890,00	
Kofferraum-/Heckprojektoren <sup>®</sup> LED-Kofferraum-/Heckausleuchtung, eingelassen in der Heckklappenverkleidung, inkl. Einbau		165,00	
Türprojektoren Kia <sup>®</sup> Einstiegsbeleuchtung in LED-Technologie, eingelassen in den Seitentüren, inkl. Einbau		140,00	
Türprojektoren GT-Line <sup>®</sup> Einstiegsbeleuchtung in LED-Technologie, eingelassen in den Seitentüren, inkl. Einbau	–		140,00

## Außenlackierungen

Carraraweiß (WD)		●
Wolfgrau Metallic (WAF)		790,00
Pentametal Metallic (H8G)		790,00
Zilinaschwarz Metallic (1K)		790,00
Blue Flame Metallic (B3L)		790,00
Magmarot Metallic (ARD)		790,00
Deluxeweiß Metallic (HW2)	–	990,00
Ivory Silber Matt (IS4)	–	1.600,00

## Innenfarben

Schwarz (RBQ)		●
---------------	--	---

● = Serienausstattung / – = nicht verfügbar / O = optional / P = Paket (siehe Sonderausstattungen auf Seite 7)

<sup>^</sup> Der Einsatz von Assistenz- oder Sicherheitssystemen entbindet nicht von der Pflicht zur ständigen Verkehrsbeobachtung und Fahrzeugkontrolle.

<sup>®</sup> Mit dem DriveWise-ADAS-Paket erfüllen Kia EV4 Air und Earth die 5-Sterne-Euro-NCAP-Bewertung. Kia EV4 GT-Line erfüllt bereits in der Serienausstattung die 5-Sterne-Euro-NCAP-Bewertung.

<sup>1</sup> Nur mit kompatiblen Geräten. Weitere Informationen sind beim Kia-Partner erhältlich.

<sup>®</sup> Abweichende Garantielaufzeit. Weitere Informationen sind beim Kia-Partner erhältlich.

# Außenfarben und Felgen



Carraraweiß (WD)



Wolfgrau Metallic (WAF)



Pentametal Metallic (H8G)



Zilinschwarz Metallic (1K)



Blue Flame Metallic (B3L)



Magmarot Metallic (ARD)



Deluxeweiß Metallic (HW2)



Ivory Silber Matt (IS4)

Bei einigen unserer modernen Metallicfarben werden bewusst unterschiedliche Farbpigmente verwendet. Dadurch können unter bestimmten Lichtverhältnissen, z. B. direktes Sonnenlicht, attraktive Farbeffekte erzielt werden. Zum Teil kann die Farbe changieren, z. B. von Schwarz zu Dunkelblau. Bei den hier abgebildeten Farbdarstellungen kann es aufgrund der Drucktechnik zu Abweichungen zu den Originalfarben kommen. Weitere Informationen zu den Farbeffekten und Grundfarben erhältst du bei deinem Kia-Partner. Metalliclackierungen sind aufpreispflichtig.



17-Zoll-Leichtmetallfelgen  
(Serie für Air & Earth)



19-Zoll-Leichtmetallfelgen  
(optional für Earth)



19-Zoll-Leichtmetallfelgen  
(Serie für GT-Line)

# Exterieur

Der Kia EV4 verkörpert die charakteristische, futuristische Kia Designphilosophie. Er vereint dynamische Fahrfreude mit alltagstauglicher Praktikabilität.



Earth



GT-Line




# Innenraumvarianten

Progressives Design, viel Platz für bis zu fünf Reisende, clevere und zukunftsweisende Technologien – der vollelektrische Kia EV4 wird dich auf jeder Fahrt inspirieren.




Sitzbezüge in Stoff (Air & Earth)



Sitzbezüge in Stoff in Kombination mit hochwertiger Ledernachbildung, Mesh-Komfort-Kopfstützen vorn (Earth mit Upgrade-Paket)



Sitzbezüge in hochwertiger Ledernachbildung im GT-Line-Design (GT-Line)



Mittelarmlehne GT-Line

Abbildungen zeigen kostenpflichtige Sonderausstattung.  
Darstellung: Repräsentation für Sitzkonfiguration.

# Assistenzsysteme

Mit einem breiten Spektrum an aktiven Sicherheitssystemen<sup>A</sup> unterstützt dich der Kia EV4 dabei, in Gefahrensituationen schnell und angemessen zu reagieren.



## Aktiver Totwinkelassistent mit Monitoranzeige<sup>A+</sup>

Der aktive Totwinkelassistent mit Monitoranzeige (Blind-Spot View Monitor, BVM) gibt dir mithilfe der Seitenkameras und des digitalen Kombiinstrumentes Einblick in die toten Winkel. Setzt du den linken Blinker, erscheint das Bild der linken Kamera im Instrumentendisplay, blinkst du rechts, das der rechten Kamera.

## Querverkehrswarner hinten mit Notbremsfunktion<sup>A+</sup>

Per Radar überwacht der Querverkehrswarner mit Notbremsfunktion (Rear-Cross-Traffic Collision-Avoidance Assist, RCCA) die toten Winkel beim Zurücksetzen aus Parklücken oder Einfahrten. Das System warnt dich akustisch und optisch, falls ein Fahrzeug deinen Weg kreuzt. Wenn die Notbremsfunktion aktiviert ist, erfolgt außerdem automatisch ein Bremsengriff.

## Auspark-Kollisionsvermeidungsassistent<sup>A+</sup>

Zusätzliche Sicherheit beim Zurücksetzen aus Parklücken oder langsamem Manövrieren im Rückwärtsgang: Der Kollisionsvermeidungsassistent (Parking Collision-Avoidance Assist, PCA) registriert mit Unterstützung der Rückfahrkamera sowie der hinteren Ultraschallsensoren, ob sich Fußgänger oder Hindernisse hinter dem Fahrzeug befinden. Bei Kollisionsgefahr macht dich das System durch akustische und optische Warnungen darauf aufmerksam und aktiviert zugleich die Bremsen.

## Autobahnassistent 2.0<sup>A+</sup>

Der Autobahnassistent 2.0 (Highway Driving Assist 2.0, HDA 2.0) unterstützt dich bei der Autobahn-Fahrt. Wenn du den Blinker setzt, hilft er dir, in die entsprechende Spur zu lenken. Wenn dir jemand zu dicht auffährt, wird der HDA 2.0 dich ein Stück weiter vorfahren, um einen sicheren Abstand wiederherzustellen.



## Frontkollisionswarner<sup>A+</sup>

Der Frontkollisionswarner (Forward Collision Avoidance Assist 2.0) erkennt durch ständige Auswertung von Kamera- und Radardaten andere Fahrzeuge sowie Fußgänger und Radfahrer, die die Straße überqueren. Bei Kollisionsgefahr warnt dich das System und falls du nicht reagierst, löst es eigenständig eine Notbremsung aus. So kannst du Kollisionen mit entgegenkommenden Fahrzeugen gerade beim Linksabbiegen und an Kreuzungen vermeiden.

## Intelligenter Geschwindigkeitsassistent<sup>A</sup>

Der serienmäßige intelligente Geschwindigkeitsreglassistent (Intelligent Speed Limit Assist, ISLA) erkennt ein ausgeschildertes Tempolimit per Kamera, zeigt es in der Instrumenteneinheit und auf dem Navigationsbildschirm<sup>+</sup> an und bietet zudem die Möglichkeit, es automatisch in die Geschwindigkeitsregelanlage zu übernehmen.

## Dual-LED-Scheinwerfer mit intelligentem Lichtsystem<sup>+</sup>

Die fortschrittliche Technologie (Intelligent Front Lighting System, IFS) passt den Lichtkegel automatisch an Straße und Verkehr an. Besonders hilfreich bei Nachtfahrten und auf schlecht beleuchteten Straßen sorgt sie für hervorragende Sicht für den Fahrer und verhindert gleichzeitig Blendung für entgegenkommende Fahrzeuge.

## Parkassistent mit Fernbedienung<sup>A+</sup>

Mit dem Remote-Parkassistenten (Remote Smart Parking Assist, RSPA) kann der Kia EV4 via Fahrzeugschlüssel fernbedient und autonom in eine Parklücke gefahren werden. Das Fahrzeug lässt sich von außen per Knopfdruck vor- oder zurücksetzen.

<sup>A</sup> Der Einsatz von Assistenz- oder Sicherheitssystemen entbindet nicht von der Pflicht zur ständigen Verkehrsbeobachtung und Fahrzeugkontrolle.  
<sup>+</sup> Je nach gewählter Ausstattungslinie teilweise nicht verfügbar, gegen Aufpreis erhältlich oder serienmäßig.

# Kia Charge.

Elektromobilität für deinen Kia.

Mit dem Kia Charge Advanced Tarif profitierst du von fixen Preisen – ohne versteckte Kosten, monatlich kündbar.

## Kia Charge Advanced

Monatliche Grundgebühr **4,99 EUR**

Ladestation (AC/DC)	Preis pro kWh <sup>1</sup>	Blockiergebühr ab
AC-Ladestation	0,55 EUR + 0,10 EUR EnBW <sup>2</sup>	210 Min.
DC-Ladestation	0,69 EUR + 0,10 EUR EnBW <sup>2</sup>	90 Min.

## Kia Charge Pakete für Vielfahrer bei unseren exklusiven Partnern

Exklusive Partner-Pakete	Monatliche Grundgebühr	Rabatt auf den individuellen Ladepreis <sup>3</sup>
Aral Pulse Light	4,99 EUR	– 35%/kWh
Aral Pulse Premium	9,99 EUR	– 50%/kWh
Ionity Power	7,49 EUR	– 0,25 EUR/kWh
Ionity Ultra	11,99 EUR	– 0,35 EUR/kWh

Die Preise des Betreibers IONITY können im Lauf der Zeit und je nach Standort variieren.  
Die aktuellen Preise können vor dem Laden auf der Karte, in der App oder auf der Kia Charge Website eingesehen werden.

## Die Kia App.

Lade dir [hier](#) die Kia App herunter oder scanne den Code.  
In der App kannst du dich bei Kia Charge anmelden,  
Ladestationen finden und vieles mehr.



## Kia Charge.

Ob Ladekarte, Wallbox oder Abrechnung fürs Unternehmen –  
hier findest du alles für deinen Umstieg. Scanne den QR-Code  
oder klicke [hier](#).



<sup>1</sup> Die Ladepreise im Ausland können abweichen und bestimmen sich nach den jeweils zum Ladezeitpunkt geltenden Preisen, die du in der App einsehen kannst.

<sup>2</sup> Endpreise EnBW: AC 0,65 EUR; DC 0,79 EUR.

<sup>3</sup> Im Vergleich zum regulären Preis des Kia Charge Easy Tarifs, die Ladevorgangsgebühr entfällt.

# Technische Daten

Motor	58,3 kWh FWD	81,4 kWh FWD
Getriebe	Reduktionsgetriebe	

## Stromverbrauch und Emissionen gemäß WLTP<sup>5</sup>

Innenstadt (kWh/100 km)	11,4 (19'')/11,5 (17'')	11,2 (19'')/10,6 (17'')
Stadtrand (kWh/100 km)	12,4 (19'')/11,9 (17'')	12,2 (19'')/11,2 (17'')
Landstraße (kWh/100 km)	13,7 (19'')/13,0 (17'')	13,8 (GT-Line 19'')/13,6 (19'')/12,5 (17'')
Autobahn (kWh/100 km)	19,4 (19'')/18,4 (17'')	19,8 (GT-Line 19'')/19,2 (19'')/18,3 (17'')
Kombiniert (kWh/100 km)	15,3 (19'')/14,7 (17'')	15,8 (GT-Line 19'')/15,5 (19'')/14,6 (17'')
CO <sub>2</sub> -Emissionen kombiniert (g/km)	0	
CO <sub>2</sub> -Klasse	A	

## Elektromotor

Typ	Permanentmagnet-Synchronmaschine	
Leistung max. (kW/PS)	150/204	
Drehmoment max. (Nm)	283	
Batterietyp	Lithium-Ionen	
Max. AC-Ladeleistung (kW)	3-phasig (AC); 11	
Bordnetz	400 V	
Max. DC-Ladeleistung (kW)	101	128
Batteriekapazität (kWh)	58,3	81,4
Batteriegewicht (kg)	380	475
Ladeanschluss	Typ 2 & CCS	

## Ladezeiten Normalladung

Ladezeit für Wechselstrom (AC) an der Haushaltssteckdose mit 230 V, 12 A; 10–100% Batteriekapazität (in Stunden)	23:10	32:10
Ladezeit für Wechselstrom (AC) mit 11 kW (230 V, dreiphasig); 10–100% Batteriekapazität (in Stunden)	5:20	7:15

## Ladezeiten Schnellladung

50 kW-Gleichstrom-Schnellladestation (max. 125 A); 10–80% Batteriekapazität (in Minuten)	55	79
350 kW-Gleichstrom-Schnellladestation (max. 250 A); 10–80% Batteriekapazität (in Minuten)	29	31

## Kraftübertragung

Antriebsart	Frontantrieb	
Getriebeart	Reduktionsgetriebe	
Übersetzung	11,55	

## Räder und Bereifung

Felgenreöße	17'': 7.0J x 17 ET 50/19'': 7.5J x 19 ET 52	
Reifengröße <sup>9</sup>	17'': 215/60R17 96H/19'': 215/50R19 97V	

## Lenkanlage

Lenkung	elektronische Lenkunterstützung mit variabler Lenkübersetzung	
Lenkradumdrehungen	2,66	
Wendekreisdurchmesser (in m)	10,86	

## Fahrwerk

Radaufhängung vorn	MacPherson-Federbein	
Radaufhängung hinten	4-Lenker-Mehrlenkerachse	

## Bremsen

Bremsen vorn	Scheibenbremsen, innenbelüftet	
Durchmesser (in mm) vorn	305	325
Bremsen hinten	Scheibenbremsen	
Durchmesser (in mm) hinten	300	300

## Karosserie

Bauart	Pkw	
Anzahl der Sitze	5	
Anzahl der Türen	5	

<sup>5</sup> Die angegebenen Werte wurden nach dem vorgeschriebenen Messverfahren ermittelt.

<sup>9</sup> Alle Informationen zum Reifenlabel findest du unter <https://www.kia.com/de/angebote/reifenlabel> oder beim Kia-Partner.

# Technische Daten

Motor	58,3 kWh FWD	81,4 kWh FWD
Getriebe	Reduktionsgetriebe	

## Gewichte (kg)

EG-Leergewicht <sup>10</sup> (inkl. 75 kg Fahrer) Minimum	1.825 (19")/1.811 (17")	1.910 (19")/1.896 (17")
EG-Leergewicht <sup>10</sup> (inkl. 75 kg Fahrer) Maximum	1.892 (19")/1.878 (17")	1.985 (19")/1.971 (17")
Zulässiges Gesamtgewicht	2.270	2.355
Zuladung maximal	445 (19")/459 (17")	
Zulässige Stützlast	100	
Anhängelast (gebremst)	500	1.000
Anhängelast (ungebremst)	500	750
Dachlast	80	

## Außenmaße (mm)

Länge; Breite; Höhe	4.430 (GT-Line: 4.450); 1.860; 1.485
Radstand	2.820
Überhang vorn/hinten	820/790 (GT-Line: 810)
Bodenfreiheit	140
Spurweite vorn	1.606 (19")/1.610 (17")
Spurweite hinten	1.621 (19")/1.625 (17")

## Innenmaße (mm)

Fahrzeuginnenbreite vordere Sitzreihe	1.445
Fahrzeuginnenbreite hintere Sitzreihe	1.412
Sitzhöhe vordere Sitzreihe (mit Glasdach)	984 (934)
Sitzhöhe hintere Sitzreihe (mit Glasdach)	963 (963)
Beinfreiheit vordere Sitzreihe	1.154
Beinfreiheit hintere Sitzreihe	970

## Gepäckraumvolumen nach VDA (Liter), inkl. Ablagefach im Gepäckraumboden

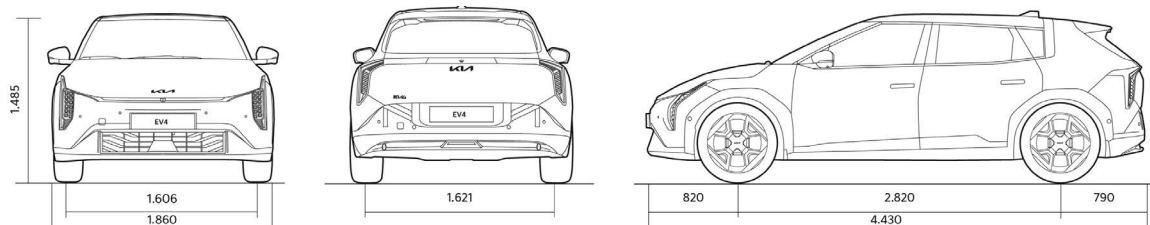
Laderaumvolumen bei aufgestellter Rücksitzbank, mit Einrechnung des doppelten Bodens	435
Laderaumvolumen bei umgelegter Rücksitzbank	1.415

## Fahrleistungen

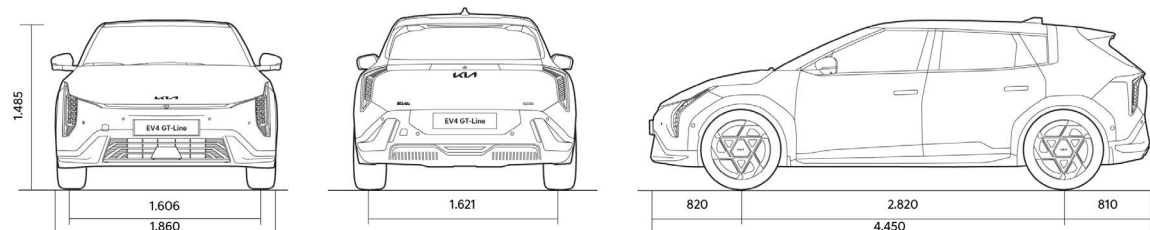
Höchstgeschwindigkeit (km/h)	170	
Beschleunigung 0–100 km/h (Sek.)	7,5 (19")/7,4 (17")	7,8 (19")/7,7 (17")
Reichweite <sup>6</sup> , max. (km)	425 (19")/440 (17")	584 (19" GT-Line)/594 (19")/625 (17")
Reichweite <sup>6</sup> , Innenstadt (km)	534 (19")/542 (17")	752 (19")/799 (17")
Fahrgeräusch (dBA)	64	

## Abmessungen (in mm)

### Air/Earth



### GT-Line



<sup>6</sup> Die individuelle Fahrweise, Geschwindigkeit, Außentemperatur, Topografie und Nutzung elektrischer Verbraucher haben Einfluss auf die tatsächliche Reichweite und können diese u. U. reduzieren bzw. sogar erhöhen. Die Werte wurden nach dem vorgeschriebenen EU-Messverfahren ermittelt.

<sup>10</sup> Das EG-Leergewicht berücksichtigt ein Fahrergewicht von 75 kg sowie sämtliche erforderlichen Flüssigkeiten. Die maximale Zuladung ergibt sich aus dem zulässigen Gesamtgewicht abzüglich des Leergewichts. Sonderausstattungen und nachträglich eingebautes Zubehör verringern die Zuladung.

Die Angaben in diesem Katalog entsprechen dem Stand der Drucklegung. Irrtümer vorbehalten. Kia entwickelt seine Produkte ständig weiter und behält sich das Recht vor, Spezifikationen, Farben und Preise der hier abgebildeten und beschriebenen Artikel jederzeit zu ändern. Abbildungen können Sonderausstattungen enthalten.

Hinweis: Die Bluetooth-Wortmarke und -Logos sind eingetragene Marken der Bluetooth SIG Inc. Die Wortmarke Apple CarPlay ist Eigentum der Apple Inc. Die Wortmarke Android Auto ist Eigentum der Google Inc. Die Nutzung dieser Marken durch die Kia Deutschland GmbH oder zugehörige Unternehmen erfolgt auf Grundlage einer Lizenz. Andere Marken sind Eigentum der jeweiligen Inhaber.

Kia Deutschland GmbH  
Düsseldorfer Straße 36  
65760 Eschborn  
www.kia.com  
Infoline: 0800 777 30 44

Modelljahr 2026  
Stand: 4. Mai 2026

Probefahrt  
buchen.

Buche jetzt deine Probefahrt mit dem Kia EV4.  
Scanne den QR-Code oder klicke [hier](#).

