

# Sportage MY21 - technické informace

	1.6 GDI GPF ISG	1.6 T-GDI GPF ISG	1.6 CRDi SCR ISG	1.6 CRDi SCR MHEV ISG 48V
<b>PŘEVODOVKA</b>				
Převodovka	Manuální 6st.	Manuální 6st.	Automatická 7st. DCT	Manuální 6st.
Pohon	4x2	4x2 4x4	- 4x4	4x2 - 4x4
<b>MOTOR</b>				
Typ paliva	Benzín	Benzín	Benzín	Nafta
Typ motoru	Řadový čtyřválec	Řadový čtyřválec	Řadový čtyřválec	Řadový čtyřválec
Zdvihový objem (cm)	1 591	1 591	1 591	1 598
Rozvod	DOHC	DOHC	DOHC	DOHC
Max. výkon (kW / ot. za min.)	97 / 6 300	130 / 5 500	130 / 5 500	100 / 4 000
Max. točivý moment (Nm / ot. za min.)	161 / 4 850	265 / 1 500 - 4 500	265 / 1 500 - 4 500	320 / 2 000 - 2 250
Kompresní poměr	11.0 : 1	10.0 : 1	10.0 : 1	16.0 : 1
Vrtání x zdvih / mm	77.0 x 85.44	77.0 x 85.44	77.0 x 85.44	77.0 x 85.8
Plnění emisních limitů	EURO 6d	EURO 6d	EURO 6d	EURO 6d
Hlučnost jedoucího vozu (dB)	71	72	73	69
Hlučnost stojícího vozu (dB / ot. za min.)	73 / 3 750	75 / 3 750	75 / 3 750	75,3 / 3 000
<b>MAX. RYCHLOST A SPOTŘEBA PALIVA</b>				
	16" / 17" / 19"			
Maximální rychlost (km / hod.) 4x2	182	205	-	180
Maximální rychlost (km / hod.) 4x4	-	202	201	-
Zrychlení 0-100 km / h (s) 4x2	11,5	9,2	-	11,2
Zrychlení 0-100 km / h (s) 4x4	-	9,5	9,1	-
Kombinovaná spotřeba (l / 100 km) 4x2	7,4 - 8,0	8,0 - 8,3	-	5,8 - 6,3
Kombinovaná spotřeba (l / 100 km) 4x4	-	8,5 - 9,2	8,3 - 8,6	-
Emise CO <sub>2</sub> při kombinované spotřebě (g / km) 4x2	168 - 180	181 - 188	-	152 - 165
Emise CO <sub>2</sub> při kombinované spotřebě (g / km) 4x4	-	192 - 209	187 - 195	-
<b>HMOTNOST (v kg)</b>				
Provozní hmotnost minimální / maximální 4x2	1 490 - 1 618	1 545 - 1 709	-	1 576 - 1 733
Provozní hmotnost minimální / maximální 4x4	-	1 604 - 1 769	1 637 - 1 802	-
Největší technicky přípustná hmotnost vozidla 4x2	2 000	2 110	-	2 120
Největší technicky přípustná hmotnost vozidla 4x4	-	2 170	2 200	-
Užitečná hmotnost 4x2	382 - 510	401 - 565	-	387 - 544
Užitečná hmotnost 4x4	-	401 - 566	398 - 563	383 - 570
Max. hmotnost brzděného přívěsu	1 400	1 900	1 600	1 400
Max. hmotnost nebrzděného přívěsu	650	750	750	750

## VŠEOBECNÉ INFORMACE O MODELU

<b>ROZMĚRY (v mm)</b>	
Délka / Šířka / Výška (mm)	4 485 (4 495 GT Line) / 1 855 / 1 645
Rozvor náprav (mm)	2 670
Rozchod kol vpředu / vzadu (mm)	1 625 / 1 636 – 16" kola, 1 613 / 1 625 – 17" kola, 1 609 / 1 620 – 19" kola
Přední / zadní převis (mm)	905 (915 GT Line) / 910
Minimální světlá výška (mm)	172
Poloměr otáčení (m)	5,5
Maximální zatížení střechy (kg)	100
Nájezdové úhly přední / zadní (°)	16.8 / 26.1
Přechodový úhel (°)	17,3
Objem zav. prostoru min / max VDA	503 - 1 492 - benzín / 480 - 1 469 - nafta / 439 - 1 428 nafta MHEV
Objem palivové nádrže (l)	62 / 58 (nafta MHEV)
Systém SCR s nádrží o objemu (l) - pouze pro naftové motory	18
<b>PODVOZEK</b>	
	Vpředu nezávislé zavěšení McPherson s vinutými pružinami, plynovými tlumiči a zkrutným stabilizátorem Vzadu nezávislé víceprvkové zavěšení s vinutými pružinami, plynovými tlumiči a zkrutným stabilizátorem
<b>POHON</b>	
	4x2 - pohon přední nápravy 4x4 - stálý pohon přední nápravy s automatickým přiřazením zadní nápravy Systém TOD (Torque on Demand) s rozdělením točivého momentu v rozmezí 100% přední náprava a 0% zadní náprava až 50% přední náprava - 50% zadní náprava
<b>ŘÍZENÍ</b>	
	Hřebenové s elektrickým posilovačem
<b>BRZDY</b>	
	Brzdy dvouokruhové hydraulické, s podtlakovým posilovačem, přední ventilované kotoučové, zadní kotoučové s ABS a BAS ESC s funkcemi TCS, VSM, HAC, DBC
<b>PNEUMATIKY</b>	
	215/70 R16; 225/60 R17; 245/45 R19 v závislosti na výbavě



- ESC - elektronický stabilizační systém, BAS - brzdový asistent, VSM - ovládání stability vozidla, HAC - asistent pro rozjezd do kopce, DBC - asistent pro sjíždění svahů, TCS - systém regulace prokluzu, ABS - anti blokovací systém

- Hodnoty spotřeby paliva a emisí homologovány dle WLTP.

- Objem zavazadlového prostoru dle VDA

- Výše uvedené údaje jsou informativní a dovozce si vyhrazuje právo měnit technické údaje bez předchozího upozornění

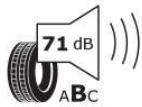
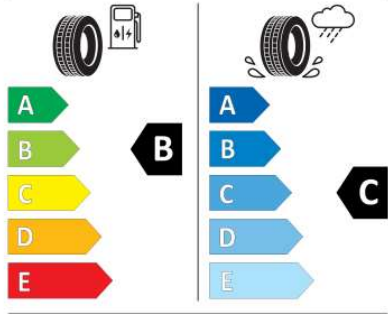
01.04.2021

# Kia Sportage

215/70 R16



**Hankook** 1024446  
215/70R16 100 H C1

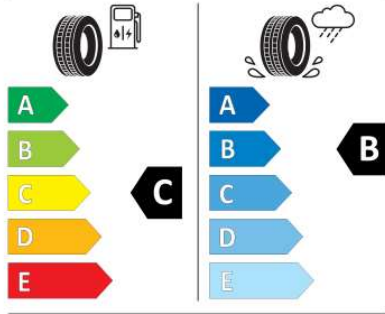


2020/740

225/60 R17



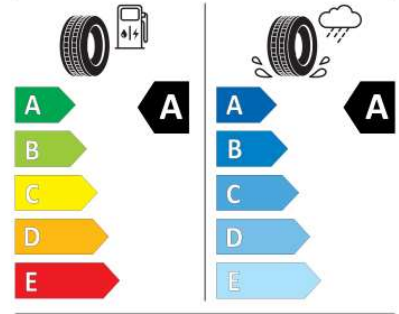
**Hankook** 1020873  
225/60R17 99 H C1



2020/740



**Continental** 0311509  
225/60 R 17 99 H C1


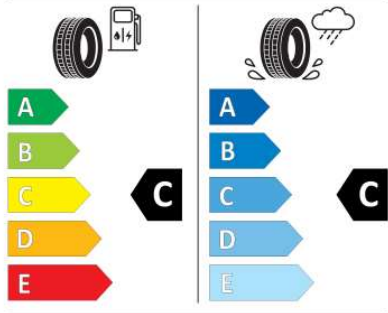


2020/740

245/45 R19



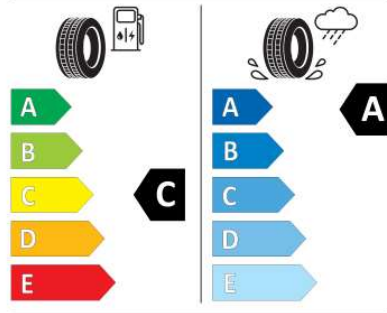
**Hankook** 1024447  
245/45R19 98 W C1



2020/740



**Continental** 0357379  
245/45 R 19 98 W C1



2020/740