

Nowa Kia Sportage

Cennik



Movement that inspires


Cennik Nowa Kia Sportage

Rok produkcji 2022

Rok modelowy 2022

Cennik w PLN ważny od 19.03.2022



silnik benzynowy				M	L	Business Line	
1.6 T-GDI	150 KM	6 MT	FWD	109 900	124 900	141 900	-

silniki benzynowe Mild Hybrid

1.6 T-GDI MHEV	150 KM	7 DCT	FWD	121 900	136 900	153 900	-
1.6 T-GDI MHEV	180 KM	7 DCT	FWD	-	140 900	157 900	166 900
1.6 T-GDI MHEV	180 KM	7 DCT	AWD	-	149 900	166 900	175 900

silnik Diesla

1.6 CRDi SCR	115 KM	6 MT	FWD	119 900	134 900	151 900	-
--------------	--------	------	-----	---------	---------	---------	---

silnik Diesla Mild Hybrid

1.6 CRDi SCR MHEV	136 KM	7 DCT	FWD	-	149 900	166 900	175 900
1.6 CRDi SCR MHEV	136 KM	7 DCT	AWD	-	-	175 900	184 900

silnik benzynowy Hybrid

1.6 T-GDI	230 KM	6 AT	FWD	-	152 900	169 900	177 900
1.6 T-GDI	230 KM	6 AT	AWD	-	161 900	178 900	186 900

silnik benzynowy Plug-in Hybrid

1.6 T-GDI	265 KM	6 AT	AWD	-	182 900	197 900	205 900
-----------	--------	------	-----	---	---------	---------	---------

6 AT 6-biegowa automatyczna skrzynia biegów

7 DCT 7-biegowa dwusprzęgłowa skrzynia biegów

FWD / AWD napęd na przednie koła / napęd na cztery koła

SCR selektywna redukcja katalityczna - układ z wtryskiem roztworu mocznika

Cennik Nowa Kia Sportage Hybrid



Atuty Wersji Hybrydowej

1,49 kWh nowoczesna bateria
litowo - jonowo - polimerowa

6 AT
automatyczna skrzynia biegów z łopatkami

230 KM | 350 Nm
łączna moc układu hybrydowego

180 KM
moc silnika benzynowego 1.6 T-GDI

60 KM
moc silnika elektrycznego

5,5 l / 100 km
niskie zużycie paliwa*

125 g / km
niska emisja CO₂*

1 650 kg
uciąg przyczepy

*cykl mieszany WLTP, wersja 2WD

Cennik Nowa Kia Sportage

Wersje wyposażenia

Wyposażenie standardowe wersji M

- System autonomicznego hamowania z funkcją wykrywania pojazdów, pieszych i rowerzystów FCA
- Asystent utrzymania auta pośrodku pasa ruchu
- 7 poduszek powietrznych, w tym centralna poduszka powietrzna w fotelu kierowcy
- Światła dziennie, mijania i drogowe wykonane w technologii LED
- System powiadamiania ratunkowego E-Call
- Elektryczny hamulec postojowy z funkcją Auto Hold
- Elektrycznie regulowane i składane oraz podgrzewane lusterka zewnętrzne z kierunkowskazem LED
- Klimatyzacja manualna
- Elektrochromatyczne lusterko wsteczne
- Kierownica skórzana z przyciskami do sterowania systemem audio i obsługi systemu Bluetooth
- Elektroniczny zestaw wskaźników kierowcy z 4,2-calowym kolorowym wyświetlaczem komputera pokładowego
- 8-calowy ekran dotykowy, radio DAB, interfejs Apple CarPlay / Android Auto, port USB
- Kamera cofania z dynamicznymi liniami ułatwiającymi parkowanie
- 17-calowe felgi aluminiowe
- Relingi dachowe

Wyposażenie standardowe wersji L (dodatkowo do wersji M)

- Przednie światła przeciwmgielne wykonane w technologii LED
- Przednie oraz tylne czujniki parkowania
- 12,3-calowy centralny ekran nawigacji satelitarnej, radio DAB, usługi cyfrowe Kia Connect, dwa porty USB-C w oparciach przednich foteli
- Wielofunkcyjny panel dotykowy dostosowujący przyciski w zależności od wybranego trybu - multimedia / klimatyzacja
- Przyciemniane szyby tylne
- Podgrzewane fotele przednie z trójstopniową regulacją oraz podgrzewane skrajne tylne siedzenia
- Podgrzewana kierownica
- Elektryczna regulacja podparcia lędźwiowego odcinka kręgosłupa fotela kierowcy
- Pokrętko wyboru biegów typu Shift By Wire dla automatycznej przekładni, łopatki do zmiany biegów (dla DCT i AT)
- Klimatyzacja automatyczna dwustrefowa z nawiewami dla drugiego rzędu
- Klimatyzacja automatyczna trójstrefowa z nawiewami dla drugiego rzędu z funkcją regulacji temperatury trzeciej strefy (tylko dla HEV/PHEV)
- System autonomicznego hamowania na skrzyżowaniach FCA-JX (tylko dla HEV i PHEV)
- Tempomat aktywny z funkcją Stop & Go (tylko dla HEV i PHEV)
- Asystent jazdy po autostradzie HDA (tylko dla HEV i PHEV)
- 19-calowe felgi aluminiowe (tylko dla PHEV)

Wyposażenie standardowe wersji Business Line (dodatkowo do wersji L)

- Światła tylne wykonane w technologii LED
- Inteligentne światła adaptacyjne mijania i drogowe wykonane w technologii LED
- Zakrzywiony ekran z 12,3-calowym wyświetlaczem zegarów cyfrowych „Supervision Cluster” zintegrowanych z 12,3-calowym centralnym ekranem nawigacji
- Kameralne oświetlenie wnętrza (dla DCT i AT)
- Funkcja automatycznego otwierania i zamykania pokrywy bagażnika Smart Tailgate
- Indukcyjna ładowarka do telefonu o mocy 15W z funkcją chłodzenia
- System otwierania i uruchamiania pojazdu bez użycia kluczyka Smart Key
- Elektryczna regulacja foteli przednich
- Regulacja wysokości fotela pasażera
- Tapicerka materiałowo - skórzana (skóra ekologiczna)
- 18-calowe felgi aluminiowe (nie dotyczy PHEV)

Wyposażenie standardowe wersji GT-Line (dodatkowo do wersji Business Line)

- Lakier metalizowany
- Zderzak przedni w stylistyce dedykowanej GT-Line
- Listwy boczne lakierowane na czarno i w kolorze nadwozia
- Lusterka zewnętrzne lakierowane na czarno o wysokim połysku
- Sportowa kierownica z logo GT-Line
- Aluminiowe nakładki na pedały
- Tapicerka zamszowo - skórzana, zamszowe wykończenie bocznych drzwi
- Czarna podsufitka
- Klimatyzacja automatyczna trójstrefowa z nawiewami dla drugiego rzędu z funkcją regulacji temperatury trzeciej strefy
- 19-calowe felgi aluminiowe (nie dotyczy HEV)

Cennik Nowa Kia Sportage

Pakiety wyposażenia

Pakiet **Smart** (SMT)

4 000 zł

Klimatyzacja automatyczna **dwustrefowa**

Nawiewy dla **drugiego rzędu**

Funkcja **automatycznego odparowywania** przedniej **szyby**

Przednie oraz tylne **czujniki parkowania**

Czujnik deszczu z automatycznymi wycieraczkami

Pakiet **Drive Wise** (AEB)

dla skrzyni biegów DCT

2 500 zł (dla wersji L)

3 500 zł (dla wersji Business Line i GT-Line)

System **autonomicznego hamowania na skrzyżowaniach** FCA-JX

Tempomat aktywny z funkcją Stop & Go

Asystent jazdy po autostradzie HDA

System **monitorowania martwego pola** z funkcją automatycznej korekty toru jazdy BCA (dla wersji Business Line i GT-Line)

System **monitorowania ruchu pojazdów podczas cofania** z funkcją automatycznego zatrzymania BCA (dla wersji Business Line i GT-Line)

Pakiet **Drive Wise Plus** (AE+)

dla skrzyni biegów DCT i napędów HEV oraz PHEV

4 500 zł (dla DCT, wymaga AEB)

6 500 zł (dla HEV i PHEV)

System **monitorujący przestrzeń za pojazdem podczas cofania** i mogący aktywować hamulce w celu uniknięcia kolizji z pieszym lub przeszkodą PCA (dla silników konwencjonalnych wymaga pakietu AEB)

System **monitorowania martwego pola rozszerzony o funkcję wyświetlania obrazu** na wyświetlaczu centralnym BVM (dla silników konwencjonalnych wymaga pakietu AEB)

System **kamer monitorujących otoczenie pojazdu 360° SVM** (dla silników konwencjonalnych wymaga pakietu AEB)

System **monitorowania martwego pola** z funkcją automatycznej korekty toru jazdy BCA (tylko dla HEV i PHEV)

System **monitorowania ruchu pojazdów podczas cofania** z funkcją automatycznego zatrzymania BCA (tylko dla HEV i PHEV)

System **zdalnego parkowania** przy użyciu pilota (tylko dla HEV i PHEV)



Cennik Nowa Kia Sportage

Opcje | Pakiety wyposażenia



Pakiet Premium (LTH)

5 500 zł

Elektryczna regulacja foteli przednich z funkcją pamięci ustawień fotela kierowcy

Wentylowane fotele przednie

Tapicerka skórzana czarna lub beżowa (dla Business Line)

Tapicerka zamszowo - skórzana premium czarna (skóra wegańska, dla GT-Line)



System nagłośnienia Harman Kardon (HAR)

wymaga pakietu AE+

2 500 zł

8-głośnikowy system nagłośnienia, w tym jeden głośnik centralny oraz subwoofer



Elektrycznie sterowane zawieszenie (SUS)

4 000 zł

Elektrycznie sterowane zawieszenie o zmiennej charakterystyce tłumienia dostosowujące układ jezdny w czasie rzeczywistym do warunków na drodze



Dach panoramiczny (PNS)

4 000 zł

Dach panoramiczny z roletą sterowane elektronicznie

Oświetlenie wnętrza LED



Dwukolorowe nadwozie (2TR)

3 000 zł

Dla wersji GT-Line słupki A i dach lakierowane w kolorze Pearl Black

Cennik Nowa Kia Sportage

Wersja Business Line

Wersja Business Line

z wyposażeniem dodatkowym do wersji L

o wartości 20 000 zł w cenie 17 000 zł



- Światła tylne wykonane w technologii LED
- Inteligentne światła adaptacyjne mijania i drogowe wykonane w technologii LED
- Zakrzywiony ekran z 12,3-calowym wyświetlaczem zegarów cyfrowych „Supervision Cluster” zintegrowanych z 12,3-calowym centralnym ekranem nawigacji
- Kameralne oświetlenie wnętrza (dla DCT i AT)
- Funkcja automatycznego otwierania i zamykania pokrywy bagażnika Smart Tailgate
- Indukcyjna ładowarka do telefonu o mocy 15W z funkcją chłodzenia
- System otwierania i uruchamiania pojazdu bez użycia kluczyka Smart Key
- Elektryczna regulacja foteli przednich
- Regulacja wysokości fotela pasażera
- Tapicerka materiałowo - skórzana (skóra ekologiczna)
- 18-calowe felgi aluminiowe (19-calowe dla PHEV)



Cennik Nowa Kia Sportage

Wersja GT-Line



- Lakier metalizowany
- Zderzak przedni w stylistyce dedykowanej GT-Line
- Listwy boczne lakierowane na czarno i w kolorze nadwozia
- Lusterka zewnętrzne lakierowane na czarno o wysokim połysku
- Czarna podsufitka
- Sportowa kierownica z logo GT-Line
- Aluminiowe nakładki na pedały
- Tapicerka zamszowo - skórzana, zamszowe wykończenie boczków drzwi (skóra wegańska)
- 19-calowe felgi aluminiowe (nie dotyczy HEV)



Connect

Nowy wymiar łączności
z Twoim samochodem.

Kia Connect zapewnia pełną kontrolę, którą masz dosłownie w zasięgu palca swojej ręki.

KIA LIVE - WIESZ WIĘCEJ, JEDZIESZ JESZCZE DALEJ

Kia Live dostarcza przydatnych w trasie informacji o podróży. Są one wyświetlane na ekranie systemu nawigacji w czasie rzeczywistym.



APLIKACJA KIA CONNECT

Aplikacja Kia Connect zapewnia dostęp do informacji diagnostycznych, statystyk jazdy oraz statusu pojazdu.

Zaplanuj trasę i wyślij ją bezpośrednio do systemu nawigacji

Znajdź mój samochód

Moje podróże

Status auta

Powiadomienia

Informacje o natężeniu ruchu drogowego

Tryb współdzielenia auta

Miejsca użyteczności publicznej

Nawigacja online z dynamicznym planowaniem trasy oraz funkcją „ostatnia mila”

Parkingi

Informacje o radarach

Prognoza pogody

Cennik Nowa Kia Sportage

Szczegóły wyposażenia

	M	L	Business Line	GT-Line
Bezpieczeństwo				
Poduszki powietrzne czołowe dla kierowcy i pasażera, system dezaktywacji poduszki powietrznej pasażera	●	●	●	●
Poduszki powietrzne boczne dla kierowcy i pasażera oraz pełnowymiarowe kurtyny powietrzne dla pasażerów przednich i tylnych siedzeń	●	●	●	●
Centralna poduszka powietrzna w fotelu kierowcy	●	●	●	●
System stabilizacji toru jazdy ESC, system wspomagający pokonywanie podjazdów HAC, system zapobiegający blokowaniu się kół podczas hamowania ABS, system kontroli zjazdu ze wzniesienia DBC, system stabilizacji toru jazdy przyczepy TSA, autonomiczny hamulec pokolizyjny MCB	●	●	●	●
System mocowania fotelików dziecięcych ISOFIX na tylnej kanapie	●	●	●	●
Światła mijania i drogowe wykonane w technologii LED z funkcją automatycznych świateł drogowych	●	●		
Inteligentne światła adaptacyjne mijania i drogowe wykonane w technologii LED			●	●
Czujnik zmierzchu automatycznie włączający i wyłączający światła mijania	●	●	●	●
Światła do jazdy dziennej wykonane w technologii LED	●	●	●	●
Światła przednie pozycyjne wykonane w technologii LED	●	●	●	●
Światła tylne pozycyjne wykonane w technologii LED	●	●	●	●
Zaglówki przednie z regulacją wysokości	●	●	●	●
Zaglówki tylne z regulacją wysokości	●	●	●	●
Asystent utrzymania pasa ruchu LKA	●	●	●	●
System autonomicznego hamowania z funkcją wykrywania pojazdów, pieszych i rowerzystów FCA	●	●	●	●
Inteligentny ogranicznik prędkości ISLA	●	●	●	●
Asystent utrzymania auta pośrodku pasa ruchu LFA	●	●	●	●
System powiadamiania ratunkowego E-Call	●	●	●	●
Przednie światła przeciwmgielne wykonane w technologii LED		●	●	●
System autonomicznego hamowania na skrzyżowaniach FCA-JX (dla DCT / dla HEV i PHEV)		AEB / ●	AEB / ●	AEB / ●
Światła tylne wykonane w technologii LED			●	●
System monitorowania martwego pola z funkcją automatycznej korekty toru jazdy BCA (dla DCT / dla HEV i PHEV)			AEB / AE+	AEB / AE+
System monitorowania ruchu pojazdów podczas cofania z funkcją automatycznego zatrzymania BCA (dla DCT / dla HEV i PHEV)			AEB / AE+	AEB / AE+
System monitorujący przestrzeń za pojazdem podczas cofania i mogący aktywować hamulce w celu uniknięcia kolizji z pieszym lub przeszkodą PCA (dla silników konwencjonalnych wymaga pakietu AEB)			AE+	AE+
System monitorowania martwego pola rozszerzony o funkcję wyświetlania obrazu na wyświetlaczu centralnym BVM (dla silników konwencjonalnych wymaga pakietu AEB)			AE+	AE+
Technologia i komfort				
Elektryczny hamulec postojowy z funkcją Auto Hold	●	●	●	●
Regulacja wysokości przednich pasów bezpieczeństwa	●	●	●	●
Przednia szyba akustyczna	●	●	●	●
Lusterka zewnętrzne z kierunkowskazem LED	●	●	●	●
Lusterka zewnętrzne regulowane elektrycznie z funkcją podgrzewania	●	●	●	●
Lusterka zewnętrzne składane elektrycznie	●	●	●	●
Relingi dachowe	●	●	●	●
Regulacja wysokości fotela kierowcy	●	●	●	●
Składana i dzielona tylna kanapa w proporcji 40:20:40	●	●	●	●
Tylny podłokietnik z uchwytami na kubki	●	●	●	●
Kieszeń w oparciu fotela kierowcy	●	●	●	●
Kieszeń w oparciu fotela pasażera	●	●	●	●
Uchwyty do składania oparc tylnego kanapy w bagażniku	●	●	●	●
Elektrycznie sterowane szyby przednie i tylne, funkcja automatycznej pracy po stronie kierowcy	●	●	●	●
Podłokietnik przedni ze schowkiem (dla DCT i AT)	●	●	●	●
Podłokietnik przedni ze schowkiem i podłóżną regulacją (dla MT)	●	●	●	●
Schówek pod podłogą bagażnika	●	●	●	●
Haczyki w bagażniku	●	●	●	●
Oslony przeciwsłoneczne z lusterkiem i oświetleniem	●	●	●	●
Klimatyzacja manualna z nawiewami dla drugiego rzędu	●			
Klimatyzacja automatyczna dwustrefowa z nawiewami dla drugiego rzędu (dla silników konwencjonalnych)	SMT	●	●	
Klimatyzacja automatyczna trójstrefowa z nawiewami dla drugiego rzędu z funkcją regulacji temperatury trzeciej strefy (standard dla HEV i PHEV w wersjach L i Business Line, standard w wersji GT-Line)		●	●	●

Cennik Nowa Kia Sportage

Szczegóły wyposażenia

	M	L	Business Line	GT-Line
Technologia i komfort				
Funkcja automatycznego odparowywania przedniej szyby	SMT	●	●	●
Przednie oraz tylne czujniki parkowania	SMT	●	●	●
Czujnik deszczu z automatycznymi wycieraczkami	SMT	●	●	●
Elektroniczny zestaw wskaźników kierowcy z 4,2-calowym kolorowym wyświetlaczem komputera pokładowego	●	●		
Cyfrowy 12,3-calowy zestaw wskaźników kierowcy „Supervision Cluster” zintegrowany z 12,3-calowym centralnym ekranem nawigacji			●	●
Elektrochromatyczne lusterko wsteczne	●	●	●	●
Wskaźnik niskiego poziomu płynu do spryskiwacza	●	●	●	●
Tempomat (nie dotyczy HEV i PHEV)	●	●	●	●
Tempomat aktywny z funkcją Stop & Go (dla DCT / dla HEV i PHEV)		AEB / ●	AEB / ●	AEB / ●
Funkcja wyboru trybu jazdy	●	●	●	●
Funkcja pomiaru ciśnienia w oponach z odczytem danych	●	●	●	●
Tylna kamera cofania z dynamicznymi liniami ułatwiającymi parkowanie	●	●	●	●
Funkcja przypominania o sprawdzeniu tylnych siedzeń	●	●	●	●
Gniazdo 12V w konsoli centralnej	●	●	●	●
Gniazdo 12V w bagażniku	●	●	●	●
Port USB-C do ładowania urządzeń przenośnych w konsoli centralnej	●	●	●	●
8-calowy ekran dotykowy, radio DAB, interfejs Apple CarPlay / Android Auto	●			
12,3-calowy centralny ekran nawigacji satelitarnej, radio DAB, usługi cyfrowe Kia Connect, interfejs Apple CarPlay / Android Auto		●	●	●
6 głośników	●	●	●	●
Port USB w konsoli centralnej do transmisji danych	●	●	●	●
Kierownica z przyciskami do sterowania systemem audio i obsługi systemu Bluetooth	●	●	●	●
System Bluetooth z zestawem głośnomówiącym	●	●	●	●
Centralny zamek sterowany z pilota, składany kluczyk	●	●		
System otwierania i uruchamiania pojazdu bez użycia kluczyka Smart Key wyposażony w czujnik zbliżeniowy w drzwiach przednich oraz pokrywie bagażnika, przycisk uruchamiający silnik Start/Stop			●	●
Alarm, immobilizer	●	●	●	●
Pokrętło wyboru biegów typu Shift By Wire dla automatycznej przekładni		●	●	●
Wielofunkcyjny panel dotykowy dostosowujący przyciski w zależności od wybranego trybu - multimedia / klimatyzacja		●	●	●
Przyciemniane szyby tylne		●	●	●
Elektryczna regulacja podparcia lędźwiowego odcinka kręgosłupa fotela kierowcy		●	●	●
Podgrzewane fotele przednie z trójstopniową regulacją oraz podgrzewane skrajne tylne siedzenia		●	●	●
Panel tylny fotela kierowcy z kieszenią, haczykiem i portem USB-C		●	●	●
Panel tylny fotela pasażera z kieszenią, haczykiem i portem USB-C		●	●	●
Funkcja bezpieczeństwa i automatycznej pracy szyb z przodu		●	●	●
Podgrzewana kierownica		●	●	●
Łopatki do zmiany biegów (dla DCT i AT)		●	●	●
Asystent jazdy po autostradzie HDA (dla DCT / dla HEV i PHEV)		AEB / ●	AEB / ●	AEB / ●
Kameralne oświetlenie wnętrza (dla DCT i AT)			●	●
Funkcja automatycznego otwierania i zamykania pokrywy bagażnika Smart Tailgate			●	●
Indukcyjna ładowarka do telefonu o mocy 15W z funkcją chłodzenia			●	●
Elektryczna regulacja foteli przednich			●	●
Regulacja wysokości fotela pasażera			●	●
System kamer monitorujących otoczenie pojazdu 360° SVM (dla silników konwencjonalnych wymaga pakietu AEB)			AE+	AE+
System zdalnego parkowania przy użyciu pilota (tylko dla HEV i PHEV)			AE+	AE+
System nagłośnienia premium Harman Kardon z 7 głośnikami i subwooferem (wymaga pakietu AE+)			HAR	HAR
Elektryczna regulacja foteli przednich z funkcją pamięci ustawień fotela kierowcy			LTH	LTH
Wentylowane fotele przednie			LTH	LTH
Dach panoramiczny sterowany elektrycznie			PNS	PNS
Oświetlenie wnętrza LED			PNS	PNS
Elektronicznie sterowane zawieszenie o zmiennej charakterystyce tłumienia dostosowujące układ jezdny w czasie rzeczywistym do warunków na drodze				SUS

Cennik Nowa Kia Sportage

Szczegóły wyposażenia

	M	L	Business Line	GT-Line
Usługi łączności Connected Cars				
Zestaw usług cyfrowych Kia Connect zapewniających wsparcie kierowcy w czasie rzeczywistym oraz zdalny dostęp do informacji o samochodzie		●	●	●
Zestaw usług cyfrowych Kia Live zapewniających wsparcie kierowcy w czasie rzeczywistym w zakresie ruchu drogowego, informacji pogodowych, informacji o punktach użyteczności publicznej, cenach paliw, miejscach parkingowych i stacjach ładowania		●	●	●
7-letni plan darmowej, stacjonarnej aktualizacji map		●	●	●
OTA (Over The Air) - zdalna aktualizacja oprogramowania i map nawigacji całej Europy i Rosji, darmowa przez okres jednego roku		●	●	●
Wygląd i styl				
Lusterka zewnętrzne lakierowane w kolorze nadwozia	●	●	●	
Lusterka lakierowane na czarno o wysokim połysku				●
Klamki zewnętrzne w kolorze nadwozia	●	●	●	●
Listwa progowa srebrna	●	●	●	
Satynowe wykończenie dolnych listew okien	●	●	●	●
Srebrne dolne listwy ochronne tylnego zderzaka	●	●	●	
Wewnętrzne klamki drzwi wykończone w kolorze metalicznym	●	●	●	●
Skórzane wykończenie kierownicy	●	●	●	●
Listwa wykończeniowa deski rozdzielczej w kolorze srebrnym	●			
Listwa wykończeniowa deski rozdzielczej w kolorze szczotkowanego metalu (nie dotyczy HEV i PHEV)		●		
Listwa wykończeniowa deski rozdzielczej o strukturze włókna węglowego (dla wersji L standard dla HEV i PHEV)		●	●	●
Zamszowe wykończenie bocznych drzwi, podłokietnik drzwiowy wykończony skórą ekologiczną				●
Zderzak przedni w stylistyce dedykowanej GT-Line				●
Część zderzaka tylnego lakierowana w kolorze nadwozia				●
Listwa progowa częściowo lakierowana na czarno i w kolorze nadwozia				●
Satynowe wykończenie nakładki ochronnej tylnego zderzaka				●
Metalowe nakładki na pedały				●
Dwukolorowe nadwozie (słupki A i dach w kolorze czarnym)				2TR
Tapicerki				
Tapicerka materiałowa czarna (kolorystyka wnętrza WK)	●			
Tapicerka materiałowa Digital Pattern czarna (kolorystyka wnętrza WK)		●		
Tapicerka materiałowa - skórzana czarna (skóra ekologiczna, kolorystyka wnętrza WK)			●	
Tapicerka skórzana czarna (kolorystyka wnętrza WK) lub beżowa (kolorystyka wnętrza NC8)			LTH	
Tapicerka zamszowo - skórzana czarna (skóra wegańska, kolorystyka wnętrza WK)				●
Tapicerka zamszowo - skórzana premium czarna (skóra wegańska, kolorystyka wnętrza WK)				LTH
Koła				
Zapassowe koło dojazdowe (nie dotyczy MHEV i PHEV)	●	●	●	●
Zestaw naprawczy opony (dla MHEV i PHEV)	●	●	●	●
16-calowe tylne tarcze hamulcowe	●	●	●	●
17-calowe przednie tarcze hamulcowe	●	●	●	●
17-calowe felgi aluminiowe z oponami 215/65R17 (nie dotyczy PHEV)	●	●		
18-calowe felgi aluminiowe z oponami 235/55R18 (dla HEV)			●	●
18-calowe felgi aluminiowe z oponami 235/55R18 (dla silników konwencjonalnych)			●	
19-calowe felgi aluminiowe, typ 1, z oponami 235/50R19 (dla PHEV)		●	●	
19-calowe felgi aluminiowe, typ 2, z oponami 235/50R19 (nie dotyczy HEV)				●

Cennik Nowa Kia Sportage

Opcje dodatkowe

		M	L	Business Line	GT-Line
Ceny opcji dodatkowych					
Pakiet Smart	SMT	4 000			
Pakiet Drive Wise (dla DCT)	AEB		2 500	3 500	3 500
Pakiet Drive Wise Plus (dla DCT, wymaga pakietu AEB / dla HEV i PHEV)	AE+			4 500 / 6 500	4 500 / 6 500
System nagłośnienia Harman Kardon (wymaga pakietu AE+)	HAR			2 500	2 500
Pakiet Premium	LTH			5 500	5 500
Dach panoramiczny	PNS			4 000	4 000
Elektronicznie sterowane zawieszenie	SUS				4 000
Lakier metalizowany		2 900	2 900	2 900	bez dopłaty
Lakier pastelowy Casa White		1 500	1 500	1 500	
Dwukolorowe nadwozie (słupek A i dach w kolorze czarnym)	2TR				3 000
Omega Car Guard 24 - zabezpieczenie klasy profesjonalnej, które chroni samochód przed nieautoryzowanym uruchomieniem poprzez przechwycenie sygnału z kluczyka, za pomocą skradzionego kluczyka, nieautoryzowanym kluczykiem czy ingerencją w systemy elektroniczne samochodu (opcja akcesoryjna, cena z montażem)		1 457	1 457	1 457	1 457
EMG QX-IMMO - zaawansowany immobilizer polskiej produkcji, chroni samochód przed wszelkimi metodami kradzieży, w tym nowoczesnymi jak "kradzież na walizkę" i „Game Boy”, uniemożliwia nieautoryzowane uruchomienie samochodu (opcja akcesoryjna, cena z montażem)		1 457	1 457	1 457	1 457

Pakiety serwisowe na 4 lata lub 60 000 km

Cena brutto

1.6 T-GDI	Przeglądy co 30 000 km / 24 miesiące, dodatkowe wymiany oleju co 15 000 km / 12 miesięcy	4 973
1.6 T-GDI MHEV	Przeglądy co 30 000 km / 24 miesiące, dodatkowe wymiany oleju co 15 000 km / 12 miesięcy	5 504
1.6 T-GDI HEV	Przeglądy co 30 000 km / 24 miesiące, dodatkowe wymiany oleju co 15 000 km / 12 miesięcy	5 743
1.6 T-GDI PHEV	Przeglądy co 30 000 km / 24 miesiące, dodatkowe wymiany oleju co 15 000 km / 12 miesięcy	6 323
1.6 CRDi	Przeglądy co 20 000 km / 24 miesiące	5 031
1.6 CRDi MHEV	Przeglądy co 20 000 km / 24 miesiące	5 031

Zalety wykupionych przeglądów okresowych:

- gwarancja ceny
- pełna historia obsługi serwisowej zwiększa wartość pojazdu przy odsprzedaży
- przenoszone na kolejnego właściciela

Cennik Nowa Kia Sportage

Tapicerki



Wersja M
wnętrze WK



Wersja L „Digital Pattern”
wnętrze WK



Wersja Business Line
wnętrze WK



Wersja Business Line
wnętrze WK, opcja LTH



Wersja Business Line
wnętrze NC8, opcja LTH



Wersja GT-Line
wnętrze WK



Wersja GT-Line
wnętrze WK, opcja LTH

Cennik Nowa Kia Sportage

Felgi | Kolory nadwozia

Wzory felg



17-calowe felgi aluminiowe dla wersji M



17-calowe felgi aluminiowe dla wersji L (nie dotyczy PHEV)



18-calowe felgi aluminiowe (nie dotyczy PHEV)



18-calowe felgi aluminiowe dla HEV GT-Line



19-calowe felgi aluminiowe, typ 1



19-calowe felgi aluminiowe, typ 2

Kolory nadwozia jednotonowe




Casa White (WD)
nieдоступny dla GT-Line



Deluxe White (HW2)



Pearl Black (1K)




Lunar Silver (CSS)



Blue Flame (B3L)



Orange Fusion (RNG)



Experience Green (EXG)



Yuka Steel Gray (USG)
nieдоступny dla GT-Line



Infra Red (AA9)




Splash Lemon (G2Y)



Penta Metal (H8G)



Sparkling Silver (KCS)
nieдоступny dla GT-Line bez dopłaty



Machined Bronze (M6Y)
nieдоступny dla GT-Line

Kolory nadwozia dwutonowe z dachem Pearl Black (tylko dla GT-Line)



Deluxe White (HA2)




Infra Red (HA7)



Blue Flame (HA8)



Orange Fusion (HBB)




Penta Metal (HA6)



Lunar Silver (HA5)



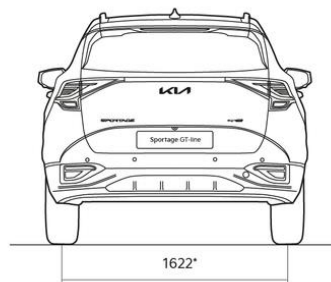
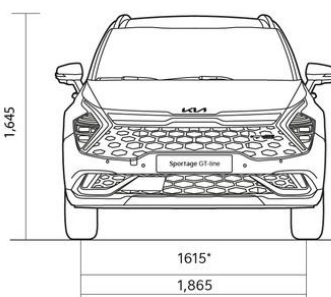
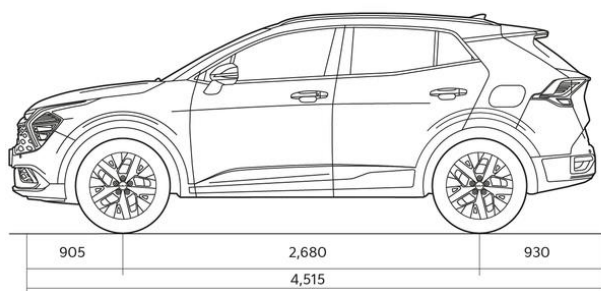
Splash Lemon (HBA)



Experience Green (HBC)

Cennik Nowa Kia Sportage

Dane techniczne



dane w mm
szerokość 1865 mm bez lusterek
*z 18" felgami (nie dostępne dla PHEV)

1.6 T-GDI 150 KM	1.6 T-GDI 150 KM MHEV	1.6 T-GDI 180 KM MHEV	1.6 T-GDI 230 KM HEV	1.6 T-GDI 265 KM PHEV	1.6 CRDi 115 KM	1.6 CRDi 136 KM MHEV
---------------------	--------------------------	--------------------------	-------------------------	--------------------------	--------------------	-------------------------

Silnik												
Układ napędowy	spalinowy benzynowy		spalinowy benzynowy mild hybrid			hybrydowy benzynowy		hybrydowy benzynowy plug-in		spalinowy Diesla	spalinowy Diesla mild hybrid	
Norma emisji spalin	Euro 6 (cykl WLTP)											
Skrzynia biegów	6-biegowa manualna	7-biegowa dwusprzęgłowa DCT		7-biegowa dwusprzęgłowa DCT		6-biegowa automatyczna		6-biegowa automatyczna		6-biegowa manualna	7-biegowa dwusprzęgłowa DCT	
Napęd	FWD		FWD	AWD	FWD	AWD	AWD		FWD	FWD	AWD	
Rodzaj silnika	4-cylindrowy rzędowy turbodoładowany											
Pojemność skokowa (cm ³)	1 598											
Maksymalna moc (KM przy obr. / min.)	150 / 4 500 - 5 500		150 / 4 500 - 5 500		180 / 5 500		180 / 5 500		180 / 5 500		115 / 4 000	136 / 4 000
Maksymalny moment obrotowy (Nm przy obr. / min.)	250 / 1 500 - 4 000		250 / 1 500 - 4 000		265 / 1 500 - 4 500		265 / 1 500 - 4 500		265 / 1 500 - 4 500		280 / 1 500 - 2 750	320 / 2 000 - 2 250

Układ hybrydowy										
Maksymalna moc (KM przy obr. / min.)					230 / 5 500		265 / 5 500			
Maksymalny moment obrotowy (Nm przy obr. / min.)					350 / 1 500 - 4 500		350 / 1 500 - 4 500			

Silnik elektryczny										
Maksymalna moc (KM)					60		91			
Maksymalny moment obrotowy (Nm)					264		304			

Bateria										
Typ					litowo-jonowo-polimerowa					
Pojemność baterii (kWh)					1.49		13.8			
Moc ładowarki pokładowej (kW)							7.2			
Czas ładowania prądem 7.2 kW							~1 godz. 44 min.			
Czas ładowania przy pomocy standardowego kabla (12A)							~5 godz. 27 min.			
Zasięg w trybie elektrycznym (WLTP) (EAER / EAER City)							70 / 78			

Osiągi i dane eksploatacyjne																		
Prędkość maks. (km/h)	182		189		201		193		191		175	180						
Przyspieszenie od 0 do 100 km/h (s)	10.3		9.6		8.8		9.0		8.0		8.3	8.2	12.1	11.4	11.6			
Elastyczność od 80 do 120 km/h (s)	11.9		6.8		6.3		6.5		5.4		5.7	5.5	11.9	8.6	8.8			
Emisja CO ₂ , cykl mieszany (g/km)*	150 - 159		143 - 150		143 - 151		156 - 163		125 - 135		140 - 149	26	135 - 144	130 - 139	143 - 154			
Zużycie paliwa, cykl mieszany (l/100km)*	6.6 - 7.0		6.3 - 6.6		6.3 - 6.7		6.9 - 7.2		5.5 - 5.9		6.2 - 6.6	1.2	5.2 - 5.5	5.0 - 5.3	5.5 - 5.9			
Masa własna min. (kg)	1 451		1 505		1 505		1 573		1 574		1 640	1 830	1 490	1 527	1 601			
Masa całkowita (kg)	2 085		2 145		2 145		2 210		2 175		2 245	2 415	2 110	2 150	2 225			
Maks. masa holowanej przyczepy (z hamulcami) (kg)					1 650								1 350		1 650			
Maks. masa holowanej przyczepy (bez hamulców) (kg)					750								750		750			
Pojemność zbiornika paliwa (litry)					54								52		42		54	
Prześwit (mm)											170							
Pojemność bagażnika według normy / złożone oparcia tylnej kanapy VDA (litry)	591 / 1 780				562 / 1 751				587 / 1 776		540 / 1 715		571 / 1 760		526 / 1 715			

*Wartości zużycia paliwa i emisji CO₂ (cykl WLTP) wynikają z wersji/wariantu pojazdu oraz z jego wyposażenia. Dane zużycia paliwa mają charakter porównawczy i zostały uzyskane na stanowisku pomiarowym zgodnie z wymaganiami Rozporządzenia Komisji 2017/1151. Wartości rzeczywiste mogą być inne w zależności od warunków i stylu jazdy. Zestawienie zużycia paliwa i emisji CO₂ zawierające dane wszystkich nowych samochodów osobowych jest dostępne nieodpłatnie w każdym punkcie sprzedaży pojazdów. Poza wielkością zużycia paliwa przez samochód, również zachowanie kierowcy, jak i inne czynniki natury nietechnicznej, mają wpływ na poziom zużycia paliwa i emisji CO₂ przez samochód. CO₂ jest głównym gazem cieplarnianym odpowiedzialnym za globalne ocieplenie.

**Szczegółowy zakres i warunki znajdują się w książce gwarancyjnej danego pojazdu. Wszystkie produkowane obecnie samochody Kia są wykonywane z materiałów spełniających, pod kątem możliwości odzysku i recyklingu, wymagania określone w normie ISO 22628 i uzyskały w tym zakresie europejskie świadectwa homologacji zgodnie z dyrektywą 2005/64/WE. Kia Polska zapewnia wszystkim użytkownikom samochodów sieć odbioru pojazdów po zakończeniu ich eksploatacji zgodną z wymaganiami ustawy z 25 stycznia 2005 r. o recyklingu pojazdów wycofanych z eksploatacji (Dz. U. Nr 25, poz. 202, z późn. zm.). Więcej informacji dotyczących ekologii znajdź Państwo na stronach: www.kia.com



7 LAT
AKTUALIZACJI MAP



Kia Polska Sp. z o.o. dochowując wszelkiej staranności zaznacza, że informacje zawarte w cenniku były aktualne w dniu jego publikacji. Jednocześnie Kia Polska Sp. z o.o. zastrzega sobie prawo do wprowadzenia bez uprzedzenia zmian danych, w tym parametrów technicznych, wyposażenia, cen i specyfikacji pojazdów, które mogą być zależne od terminu dostawy i miejsca wytworzenia oraz zastosowanych rozwiązań i dostępności, a także aktów władzy. Wszelkie cenniki publikowane przez Kia uchylają cenniki opublikowane wcześniej. Cennik nie stanowi oferty, a jedynie zaproszenie do zawarcia umowy. Dlatego poszczególne pozycje podane w cenniku mają walor rekomendacji i nie są wiążące. W wypadku sprzedaży konsumenckiej zawarte w tym cenniku informacje nie stanowią zapewnienia ani oświadczenia gwarancyjnego w rozumieniu kodeksu cywilnego, jak również nie stanowią opisu w rozumieniu ustawy z 30-05-2014 o prawach konsumenta. Niniejszy cennik oraz cenniki wyposażenia dodatkowego stanowią podstawę do ustalenia ceny. Ostateczne określenie ceny następuje po uzgodnieniu przez Dealera i Klienta szczegółowych cech zamówienia. Informujemy, że elementy dodatkowe wyposażenia stanowią odrębny od samochodu przedmiot sprzedaży. Wiążące ustalenie ceny, wyposażenia i specyfikacji pojazdu, a także określenie parametrów technicznych zawiera świadectwo homologacji typu pojazdu oraz umowa sprzedaży pojazdu. Podane ceny zawierają podatek VAT. Oferty promocyjne mogą być kierowane zarówno do Klientów indywidualnych jak i do klientów flotowych. Klienci flotowi mogą uzyskać informacje o aktualnych promocjach u Dealera.

Kia Polska Sp. z o.o.
ul. Puławska 366
02-819 Warszawa