

The Kia EV9



Movement that inspires



THE KIA EV9 HERE TO RESHAPE THE WAY WE MOVE.

The Kia EV9 ยกกระดานการขับเคลื่อนของคุณให้เหนือชั้นกว่าที่เคยสัมผัสกับความเป็น First-ever All-electric 6-seater SUV ด้วยดีไซน์อันเป็นเอกลักษณ์ สะท้อนความล้ำสมัยเหนือใครด้วยพลังขับเคลื่อนเทคโนโลยีไฟฟ้าเต็มรูปแบบ พร้อมพาคุณไปสู่ทุกจุดหมายอย่างมีประสิทธิภาพ และเป็นมิตรต่อสิ่งแวดล้อม สัมผัสประสบการณ์ใหม่แห่งการเดินทางได้แล้ววันนี้



THE DYNAMIC SHAPE OF CHANGE.

The Kia EV9 สะท้อนทุกมุมมองผ่านความแข็งแกร่ง ทรงพลัง และมีรสนิยม ด้วยไฟหน้าแนวตั้งและไฟท้ายอันโดดเด่น ที่สอดคล้องกับเส้นสายด้านข้างของตัวรถที่ลากต่อเนื่องจากไฟหน้าไต่ระดับขึ้นไปจนถึงท้ายของตัวรถ ที่เสริมภาพลักษณ์แห่งความล้ำสมัย และสะท้อนถึงความแตกต่างได้อย่างลงตัว

High-Voltage Battery
ขนาด 99.8 kWh

647 km*

อัตราเร่ง 0-100 km/h
(รุ่น GT-Line AWD)

5.3 sec

BACK ON THE ROAD BEFORE YOU KNOW IT.

ระบบชาร์จไฟอัจฉริยะของ Kia EV9 รองรับการชาร์จไฟเร็วแบบ 800V Ultra-fast charging ช่วยประหยัดเวลาให้คุณออกเดินทางได้อย่างมั่นใจ ด้วยความสามารถเพิ่มระยะทางวิ่งได้ถึง

450 km ภายใน **24** นาที**

กำลังสูงสุด

384 ps

แรงบิดสูงสุด

700 Nm



* ระยะทางที่ขับได้จริง อัตราเร่ง และความเร็วสูงสุด ขึ้นอยู่กับลักษณะ และสภาพแวดล้อมขณะขับขี่ (ตามมาตรฐาน NEDC)

** การชาร์จจาก 10% ถึง 80% ผ่าน DC Fast charge 350kW ระยะเวลาในการชาร์จจริงขึ้นอยู่กับปัจจัยของเครื่องชาร์จ และสภาพแวดล้อมขณะชาร์จไฟ



ด้วยเทคโนโลยี Vehicle-to-Load (V2L) และหน่วยควบคุมการชาร์จแบบ Integrated Charging Control Unit (ICCU) คุณสามารถใช้ Kia EV9 เป็นแหล่งพลังงานไฟฟ้าได้ทุกที่ทุกเวลา



The Kia EV9 คือยนตรกรรมอเนกประสงค์ 6 ที่นั่งขนาดใหญ่คันแรกของ Kia ที่สร้างขึ้นบน Electric-Global Modular Platform (E-GMP) อันล้ำสมัย รองรับรถที่มีระยะฐานล้อยาวและแบตเตอรี่ขนาดใหญ่พร้อมการชาร์จเร็วให้ระยะทางที่ไกล กับ การออกแบบพื้นที่เรียบให้ความกว้างขวางภายในห้องโดยสาร รองรับผู้โดยสาร 6 คน อย่างสะดวกสบาย

SMART SPACE INNOVATION



เบาะนั่งผู้ขับ และผู้โดยสารแบบ Relaxation ปรับด้วยไฟฟ้า 8 ทิศทาง พร้อมระบบระบายอากาศ ระบบอุ่นเบาะ เบาะรองขา และระบบจดจำตำแหน่งเบาะนั่งผู้ขับ (ในรุ่น GT-Line AWD)



เบาะนั่งแถวที่สอง แบบ Swivel ปรับแบบ Manual สามารถหมุนปรับได้ 180 องศา เพื่อสร้างปฏิสัมพันธ์อย่างใกล้ชิดกับผู้โดยสารแถวที่สาม (ในรุ่น Earth Long Range)



STAY CONNECTED WITH THE ROAD AND WORLD AROUND YOU.

หน้าจอแบบพาโนรามาขนาด 29.6 นิ้ว* แสดงข้อมูลการขับขี่เป็นแถบแนวนอนที่กว้างและชัดเจน ใช้งานง่าย สามารถสลับเปลี่ยนข้อมูล การตั้งค่า หรือความบันเทิงได้อย่างรวดเร็ว เติมเต็มบรรยากาศภายในห้องโดยสาร ด้วยระบบควบคุมอุณหภูมิและไฟเรืองแสง Ambient Light ปรับแต่งโทนแสงสร้างความผ่อนคลาย

*ประกอบด้วยหน้าจอแสดงผล Digital Supervision ขนาด 12.3 นิ้ว หน้าจอระบบมัลติมีเดีย (Infotainment) แบบสัมผัสขนาด 12.3 นิ้ว และหน้าจอแสดงผลระบบปรับอากาศแบบสัมผัสขนาด 5.3 นิ้ว



ระบบรองรับการเชื่อมต่อ Android Auto™ และ Apple CarPlay® แบบไร้สาย



ระบบแสดงภาพมุมมองอับสายตาตามหน้าจอบริเวณกระจกมองข้าง (Blind-Spot View Monitor (BVM))

SMART SAFETY ADAS

The Kia EV9 ยกระดับความปลอดภัยให้ทุกการเดินทางของคุณด้วยระบบ ADAS (Advanced Driver Assistance System)



ระบบรักษาความเร็วคงที่อัตโนมัติแบบแปรผัน (Smart Cruise Control with Stop & Go)



ระบบป้องกันการชนด้านหน้าพร้อมตรวจจับรถยนต์ คน และจักรยาน พร้อม Junction Assist (Forward Collision Avoidance Assist - FCA 2)




ระบบช่วยเตือนมุมอับสายตาที่กระจกมองข้าง (Blind Spot Collision Avoidance Assist)



ระบบช่วยควบคุมให้รถอยู่ในช่องทางจราจร (Lane Following Assist และ Lane Keeping Assist)

หมายเหตุ: อุปกรณ์บางส่วนในภาพอาจแตกต่างจากที่จำหน่ายจริง โปรดตรวจสอบรายการอุปกรณ์ของรถยนต์แต่ละรุ่นที่ผู้จำหน่ายฯ อย่างเป็นทางการทั่วประเทศ

FEATURES



- A. หน้าจอแบบพาโนรามาขนาด 29.6 นิ้ว / ไฟเรืองแสง Ambient Light ภายในห้องโดยสาร / B. กระจกมองหลังแบบดิจิทัล / C. ก้านเกียร์ไฟฟ้า (Electronic shifter) แบบ column-type / D. พวงมาลัยมัลติฟังก์ชันปรับระดับ 4 ทิศทางแบบไฟฟ้า ปุ่มหน้าสัมผัสระเห่ พร้อมระบบอุ่นพวงมาลัย / E. มือจับประตูแบบ Flush type ทำงานอัตโนมัติ / F. เบาะนั่งแถวที่สองแบบ Relaxation ปรับด้วยไฟฟ้า พร้อมระบบควบคุม ระบบระบายอากาศ ระบบอุ่นเบาะ และเบาะรองขา / G. ฝากระโปรงท้ายไฟฟ้าอัจฉริยะ (เปิด-ปิดอัตโนมัติ) ด้วยระบบ Smart Tailgate / H. ระบบปรับอากาศแบบอัตโนมัติแยกอิสระ 3 โซน พร้อมช่องระบบปรับอากาศสำหรับผู้โดยสารแถวที่ 2 และ 3 / I. ระบบชาร์จโทรศัพท์แบบไร้สาย (Wireless Charger) / J. ลำโพง Meridian® รอบคัน 14 จุด / K. ถังคอนโซลกลางแบบยื่นเก็บได้ / L. ไฟหน้า LED แบบ Small Cube Projection พร้อมไฟตกแต่งกระจังหน้า LED แบบ Digital Grille / M. กล้องมองรอบทิศทาง (Surround View Monitor) / N. ระบบแสดงข้อมูลการขับขี่ขึ้นกระจังหน้า (HUD)

หมายเหตุ: อุปกรณ์บางส่วนในภาพอาจแตกต่างจากที่จำหน่ายจริง โปรดตรวจสอบรายการอุปกรณ์ขอยรถยนต์แต่ละรุ่นที่ผู้จำหน่ายฯ อย่างเป็นทางการทั่วประเทศ

TRIMS / COLORS

GT-Line AWD



Light Gray & Black



Brown & Black



21 - inch | 285/45 R21 alloy wheels

Earth Long Range




Dark Gray & Black




Brown & Black




20 - inch | 275/50 R20 alloy wheels



Ocean Blue



Aurora Black Pearl



Pebble Gray



Snow White Pearl

Kia 7 Years Warranty

แพคเกจมอบความคุ้มครอง 7-7-7-8

พร้อมทุกการปกป้องอย่างมั่นใจ ด้วยโปรแกรมรับประกันจากเกีย*

- 7 ปี รับประกันคุณภาพรถยนต์ หรือ 150,000 กม. แล้วแต่ระยะใดถึงก่อน
- 7 ปี ฟรีบริการช่วยเหลือฉุกเฉิน
- 7 ปี ฟรีค่าบำรุงรักษาตามระยะ หรือ 150,000 กม. แล้วแต่ระยะใดถึงก่อน
- 8 ปี รับประกัน High-Voltage Battery หรือ 160,000 กม. แล้วแต่ระยะใดถึงก่อน

*เงื่อนไขเป็นไปตามที่บริษัทฯ กำหนด



Kia Sales (Thailand) Co., Ltd.

Specifications

Powertrain	Earth Long Range	GT-Line AWD
	6 ที่นั่ง	6 ที่นั่ง
มอเตอร์ไฟฟ้า	Permanent Magnet Synchronous Motor	
กำลังมอเตอร์ (ด้านหน้า) สูงสุด (แรงม้า (PS) / กิโลวัตต์)	-	192 / 141.3
แรมบิดมอเตอร์ (ด้านหน้า) สูงสุด (นิวตัน-เมตร)	-	350
กำลังมอเตอร์ (ด้านหลัง) สูงสุด (แรงม้า (PS) / กิโลวัตต์)	203 / 149.5	192 / 141.3
แรมบิดมอเตอร์ (ด้านหลัง) สูงสุด (นิวตัน-เมตร)	350	350
กำลังมอเตอร์ (ทั้งหมด) สูงสุด (แรงม้า (PS) / กิโลวัตต์)	203 / 149.5	384 / 282.6
แรมบิดมอเตอร์ (ทั้งหมด) สูงสุด (นิวตัน-เมตร)	350	700
ความเร็วสูงสุด (กิโลเมตร/ชั่วโมง*)	185	200
อัตราเร่ง 0-100 กิโลเมตร/ชั่วโมง (วินาที*)	9.4	5.3
High-voltage Battery	Earth Long Range	GT-Line AWD
ประเภทแบตเตอรี่	Lithium-Ion Battery	
ขนาดความจุแบตเตอรี่ (กิโลวัตต์-ชั่วโมง)	99.8 kWh	
รองรับหัวชาร์จ AC / DC	Type 2 / CCS Type 2	
รองรับการชาร์จแบบกระแสสลับ (AC) สูงสุด (กิโลวัตต์)	7 kW Single-phase / 11 kW Three-phase	
รองรับการชาร์จแบบกระแสตรง (DC) สูงสุด (กิโลวัตต์)	350 kW	
ระยะเวลาในการชาร์จจาก 10% ถึง 100% ผ่าน AC 11kW EVSE**	9 ชั่วโมง 45 นาที	
ระยะเวลาในการชาร์จจาก 10% ถึง 80% ผ่าน DC Fast charge 350kW EVSE**	24 นาที	
ระยะทางขับเคลื่อนไฟฟ้า มาตรฐาน NEDC (กิโลเมตร*)	680***	647
Chassis	Earth Long Range	GT-Line AWD
ระบบขับเคลื่อน	2 ล้อหลัง	4 ล้อ All-wheel Drive
ระบบช่วงล่าง (หน้า)	แมคเฟอร์สันสตรัท คอยล์สปริง	
ระบบช่วงล่าง (หลัง)	5 มัลติลิงก์ คอยล์สปริง	
ระบบเบรก (หน้า / หลัง)	ดิสก์เบรก พร้อมครีบบ레이크ความร้อน	
ประเภทล้อ	อัลลอย 20 นิ้ว	อัลลอย 21 นิ้ว
ขนาดยาง	275/50 R20	285/45 R21
รัศมีวงเลี้ยว (เมตร)	6.19	
ล้อ และยางอะไหล่	ชุดอุปกรณ์ฉุกเฉิน	
Dimensions	Earth Long Range	GT-Line AWD
ความยาวของตัวรถ (มม.)	5,010	5,015
ความกว้างของตัวรถ (มม.)	1,980	
ความสูงของตัวรถ (มม.)	1,755	1,780
ฐานล้อ (มม.)	3,100	
ความกว้างช่วงล้อ (หน้า / หลัง) (มม.)	1,692 / 1,703	
พื้นที่ Overhang (หน้า / หลัง) (มม.)	870 / 1,040	
ระยะห่างจากพื้น (มม.)	177	

* ระยะทางที่ขับได้จริง อัตราเร่ง และความเร็วสูงสุด ขึ้นอยู่กับลักษณะการขับขี่ของแต่ละบุคคล ลักษณะเส้นทาง อุณหภูมิแวดล้อม จำนวนผู้โดยสาร น้ำหนักบรรทุก และปัจจัยอื่นๆ

** ระยะเวลาในการชาร์จจริงขึ้นอยู่กับกำลังไฟในการชาร์จ อุณหภูมิระหว่างชาร์จ ประสิทธิภาพการทำงานของสถานีชาร์จ ประสิทธิภาพการทำงานของสายชาร์จ ประสิทธิภาพการทำงานของแบตเตอรี่ และปัจจัยอื่นๆ

*** ระยะทางขับเคลื่อน ตามมาตรฐาน NEDC ของ EV9 Earth Long Range อยู่ระหว่างรอบผลการทดสอบอย่างเป็นทางการ

Specifications

Exterior	Earth Long Range	GT-Line AWD
ไฟหน้า LED แบบ Small Cube Projection	•	•
ระบบไฟหน้าทำงานอัตโนมัติ (Auto light)	•	•
ระบบปรับไฟสูงอัตโนมัติ (High Beam Assist)	•	•
ไฟตกแต่งกระจังหน้า LED แบบ Digital Grille	•	•
ไฟ Welcome Light แบบ LED Dynamic	•	•
ไฟหรี่หน้า และไฟส่องสว่างเวลากลางวันแบบ LED	•	•
ไฟท้ายแบบ LED	•	•
ไฟตัดหมอกหลังแบบ LED	•	•
สปอยเลอร์หลังพร้อมไฟฝน	•	•
แฉีกหลังคา	แบบ Low Profile type	แบบ Bridge type
ชั้นรูป แบบ 2 บาน บริเวณด้านหน้า และหลัง	•	•
ระบบปิดน้ำฝนอัตโนมัติ (Rain Sensor)	•	•
กระจกมองข้างปรับและพับด้วยไฟฟ้า	•	•
กระจกไฟฟ้าเลื่อนขึ้น - ลงอัตโนมัติ ทุกตำแหน่ง พร้อมระบบป้องกันการหนีบ	•	•
กุญแจ Smart Key พร้อมมือจับประตูแบบ Flush type ทำงานอัตโนมัติ	•	•
ฝากระโปรงท้ายไฟฟ้าอัจฉริยะ (เปิด-ปิดอัตโนมัติ) ด้วยระบบ Smart Tailgate	•	•
ชุดการตกแต่งภายนอกสีเงิน Satin Silver	•	-
ชุดการตกแต่งภายนอกแบบ GT-Line สีดำ Gloss Black	-	•
Interior	Earth Long Range	GT-Line AWD
เบาะนั่งหุ้มหนังสังเคราะห์ 6 ที่นั่ง	•	•
เบาะนั่งผู้ขับขี่ และผู้โดยสาร ปรับด้วยไฟฟ้า 8 ทิศทาง พร้อมระบบระบายอากาศ และระบบอุ่นเบาะ	•	-
เบาะนั่งผู้ขับขี่ และผู้โดยสารแบบ Relaxation ปรับด้วยไฟฟ้า 8 ทิศทาง พร้อมระบบระบายอากาศ ระบบอุ่นเบาะ เบาะรองขา และระบบจดจำตำแหน่งเบาะนั่งผู้ขับขี่	-	•
เบาะนั่งแถวที่สองแบบ Swivel ปรับแบบ Manual	•	-
เบาะนั่งแถวที่สองแบบ Relaxation ปรับด้วยไฟฟ้า พร้อมระบบนวด ระบบระบายอากาศ ระบบอุ่นเบาะ และเบาะรองขา	-	•
เบาะนั่งแถวที่สาม แบบแยกพับด้วยไฟฟ้า	•	•
ม่านบังแดดบริเวณหน้าต่างประตูหลัง	-	•
หน้าปัดแบบ Digital Supervision จอแสดงผล LCD TFT 12.3"	•	•
ระบบแสดงผลข้อมูลการขับขี่บนกระจังหน้า (HUD)	-	•
พวงมาลัยมัลติฟังก์ชันปรับระดับ 4 ทิศทางแบบมาตรฐาน หุ้มหนังสังเคราะห์ พร้อมระบบอุ่นพวงมาลัย	•	-
พวงมาลัยมัลติฟังก์ชันปรับระดับ 4 ทิศทางแบบไฟฟ้า หุ้มหนังสังเคราะห์ พร้อมระบบอุ่นพวงมาลัย	-	•
สวิตช์เกียร์แบบ Column-type Shift by Wire พร้อม Paddle Shift ปรับการทำงานขอ Regenerative Brake	•	•
สวิตช์ควบคุมโหมดการขับขี่	•	•
กระจกมองหลัง	แบบตัดแสงอัตโนมัติ	แบบดิจิทัล
ระบบปรับอากาศแบบอัตโนมัติแยกอิสระ 3 โซน พร้อมช่องระบบปรับอากาศ สำหรับผู้โดยสารแถวที่ 2 และ 3	•	•
ระบบสั่งการทำงานขอระบบปรับอากาศจากระยะไกล	•	•
แผงบังแดดคู่หน้าพร้อมกระจกแต่งหน้า และไฟส่องสว่าง	•	•

Specifications

Interior	Earth Long Range	GT-Line AWD
วัสดุหุ้มพวงมาลัย และแผงบังแดดแบบพรีเมียม	-	•
ไฟเรืองแสง Ambient Light ภายในห้องโดยสาร	•	•
แป้นคันเร่งและเบรกตกแต่งด้วยวัสดุโลหะ	-	•
Infotainment	Earth Long Range	GT-Line AWD
จอแสดงผลแบบสัมผัส LCD TFT 12.3"	•	•
ระบบเชื่อมต่อโทรศัพท์แบบไร้สาย (Bluetooth)	•	•
ระบบสั่งการด้วยเสียง เชื่อมต่อผ่าน Android Auto™ / Apple Carplay®	•	•
ลำโพง	8 จุด	Meridian® รอบคัน 14 จุด
USB ชาร์จเจอร์	6 ตำแหน่ง	6 ตำแหน่ง
ระบบชาร์จโทรศัพท์แบบไร้สาย (Wireless Charger)	•	•
Safety	Earth Long Range	GT-Line AWD
ถุงลมนิรภัยคู่หน้า ด้านข้าง และป้องกันหัวเข่าผู้ขับขี่	•	•
ถุงลมนิรภัยด้านข้างสำหรับผู้โดยสารแถวสอง	•	•
ม่านถุงลมนิรภัยด้านข้าง	•	•
ถุงลมนิรภัยป้องกันระหว่างผู้ขับขี่ และผู้โดยสารเบาะหน้า	•	•
ระบบเบรก ABS + EBD พร้อมระบบ Multi-Collision Brake	•	•
ระบบควบคุมเสถียรภาพการทรงตัว (ESC) และควบคุมการทรงตัวขณะลากจูง (TSA)	•	•
ระบบเบรกมือแบบไฟฟ้า (EPB) พร้อม Auto Brake Hold	•	•
ระบบช่วยการออกตัวบนทางลาดชัน (HAC) และควบคุมเบรกขณะลงทางลาดชัน (DBC)	•	•
ระบบรักษาความสูงท้ายรถอัตโนมัติ Self Levelizer	-	•
สวิตช์ควบคุมระบบเซ็นทรัลล็อก พร้อมสวิตช์ควบคุมล็อกป้องกันเด็ก	•	•
เข็มขัดนิรภัยคู่หน้าแบบ 3 จุด ELR ปรับระดับสูง - ต่ำ	•	•
เข็มขัดนิรภัยแถวที่ 2 และ 3 แบบ 3 จุด ELR	•	•
จุดยึดสำหรับติดตั้งเบาะนั่งสำหรับเด็ก (ISOFIX) บนเบาะแถวที่ 2 และ 3	•	•
ระบบแจ้งเตือนมีผู้โดยสารอยู่ด้านหลัง (Rear Occupant Alert)	•	•
เซ็นเซอร์ช่วยหลีกเลี่ยงการเข้าจอดด้านหน้า ด้านข้าง และด้านหลัง (Parking Distance Warning Front, Side and Rear)	•	•
กล้องมองรอบทิศทาง (Surround View Monitor)	•	•
ADAS	Earth Long Range	GT-Line AWD
ระบบรักษาความเร็วคงที่อัตโนมัติแบบแปรผัน (Smart Cruise Control with Stop & Go)	•	•
ระบบช่วยเตือนมุมอับสายตาที่กระจกมองข้าง (Blind Spot Collision Avoidance Assist)	•	•
ระบบแสดงภาพมุมอับสายตาตามหน้าจอ Blind-Spot View Monitor (BVM)	•	•
ระบบแจ้งเตือนและหลีกเลี่ยงการชนขณะถอยหลัง (RCCA : Rear Cross Traffic Collision Avoidance)	•	•
ระบบช่วยควบคุมให้รถอยู่ในช่องทางจราจร (Lane Following Assist และ Lane Keeping Assist)	•	•
ระบบป้องกันการชนด้านหน้าพร้อม ตรวจจากรถยนต์ คน และจักรยาน พร้อม Junction Assist (Forward Collision Avoidance Assist - FCA 2.0)	•	•
ระบบป้องกันการออกจากรถขณะมีรถวิ่งมาด้านข้าง (Safe Exit Assist)	•	•