

The Carnival



Movement that inspires

A BRIGHT SPOT IN THE HEART OF THE CITY

ให้คุณพร้อมเดินทางไปในเมืองด้วย Kia Carnival ที่กว้างขวางและสะดวกสบาย มาพร้อมกับประตูสไลด์ไฟฟ้า 2 ฝั่งช่วยให้การขึ้น-ลงรถเป็นเรื่องง่ายและรวดเร็ว พร้อมตอบสนองทุกความต้องการของคนในครอบครัวในทุกกิจกรรมได้อย่างครบครัน



THE FAMILY WILL LOVE IT TOO

คุณมองว่า Kia Carnival คันนี้โดดเด่นในด้านไหน เป็นรถยนต์สำหรับครอบครัว
ความหรูหราพร้อมอุปกรณ์เทคโนโลยีการขับขี่ทันสมัย หรือพื้นที่กว้างขวาง
ที่สามารถจุได้ถึง 11 ที่นั่ง พร้อมตัวเลือกแบบ 7 ที่นั่งที่ให้ความสบายสูงสุด
Kia Carnival คันนี้พร้อมสำหรับทุกความต้องการของไลฟ์สไตล์ครอบครัวให้คุณ



A.



B.



Kia Carnival มาพร้อมความโดดเด่นรอบคัน ด้วยดีไซน์ของไฟหน้าที่ทันสมัย ผสานได้อย่างลงตัวกับกระจังหน้า Tiger Nose อันเป็นเอกลักษณ์ มาพร้อมกับไฟท้ายที่สะกดตา และดีไซน์ของตัวถังที่ดูออกแบบโดยคำนึงถึงด้านอากาศพลศาสตร์ (Aerodynamics) เป็นอย่างดี

- A. กระจังหน้า Tiger Nose เอกลักษณ์พิเศษจากเกีย ถูกดีไซน์มาได้อย่างลงตัวกับไฟหน้า LED แบบมัลติรีเฟล็กเตอร์ พร้อม Daytime-Running Light
- B. ดีไซน์เสา C สะกดตาและเป็นเอกลักษณ์ของ Kia Carnival
- C. ล้อดีไซน์ใหม่ ขนาด 18 นิ้ว
- D. ไฟท้าย ที่ทำให้ด้านท้ายของ Kia Carnival โดดเด่นมากยิ่งขึ้น

C.



D.



LESS VIBRATION, LESS FUEL AND ALL THE POWER YOU NEED

Kia Carnival พร้อมกับเครื่องยนต์ดีเซลที่ได้รับการพัฒนาให้กึ่งเหียบกว่าเดิม ประหยัดน้ำมันได้มากกว่าเดิมและຍົວມາพร้อมกับระบบเกียร์อัตโนมัติ 8 จังหวะ ที่ทำให้จังหวะการเปลี่ยนเกียร์นุ่มนวลมากขึ้นเพื่อให้ได้มาซึ่งการขับขี่ที่สมดุล ทั้งในด้านของสมรรถนะและการประหยัดน้ำมัน

Smartstream Diesel 2.2 มাত্রฐาน EURO 5

ให้กำลังสูงสุดที่

202 แรงม้า

3,800 รอบ/นาที

ให้แรงบิดสูงสุดที่

45.0 นิวตัน-เมตร

ที่ 1,750-2,750 รอบ/นาที



Drive Mode Selector

Kia Carnival ช่วยปรับการขับขี่ให้ตรงกับความต้องการของคุณได้ง่ายๆ เพียงแค่กดเลือกโหมดการขับขี่ เพื่อปรับเปลี่ยนรูปแบบการขับขี่ที่หลากหลายไม่ว่าจะเป็น การขับขี่แบบเน้นประหยัดพลังงาน (Eco Mode), การขับขี่แบบปกติ (Normal Mode), การขับขี่ที่เร้าใจ (Sport Mode) หรือ การขับขี่ที่ปรับเปลี่ยนไปตามสโตร์การขับขี่ของคุณในแต่ละวันอย่าง (Smart Mode)

Paddle Shift Levers*

คุณสามารถเลือกจุดเปลี่ยนเกียร์จากระบบเกียร์อัตโนมัติ 8 จังหวะของ Kia Carnival ได้อย่างง่ายดาย โดยไม่ต้องเอามือออกจากพวงมาลัย ด้วยคันโยก Paddle Shift

*เฉพาะรุ่น SXL และ SXL Luxury

หมายเหตุ: อุปกรณ์บางส่วนในภาพอาจแตกต่างจากที่จำหน่ายจริง โปรดตรวจสอบรายการอุปกรณ์ของรถยนต์แต่ละรุ่นที่ผู้จำหน่ายฯ อย่างเป็นทางการทั่วประเทศ



CONTROL IS THE NAME OF THE GAME

ด้วยดีไซน์ภายในที่เหนือกว่าของ Kia Carnival ทำให้คุณสามารถควบคุมสิ่งต่างๆ ได้อย่างง่ายดาย ผ่านปุ่มคอนโทรลต่างๆ บนพวงมาลัย หรือผ่านหน้าจอระบบสัมผัส Multimedia ขนาด 12.3 นิ้ว

SURROUNDED BY SCREENS THAT SAY JUST ENOUGH

คอนโซลด้านหน้าดูถูกออกแบบมาอย่างลงตัว เพื่อให้แสดงผลและข้อมูลต่างๆ ที่เพียงพอต่อการขับขี่และการใช้งาน เพื่อให้คุณสามารถโฟกัสกับการขับขี่ได้อย่างเต็มที่

A. หน้าจอเรือนโมล์ Digital Supervision Cluster ขนาด 12.3 นิ้ว**
ช่วยบอกข้อมูลด้านการขับขี่ให้คุณอย่างละเอียดและสวยงาม ไม่ว่าจะเป็นความเร็ว ระยะทางการขับขี่ การแสดงการเตือนต่างๆ รวมไปถึงภาพแบบเคลื่อนไหวจากจุดมุมมองสายตา

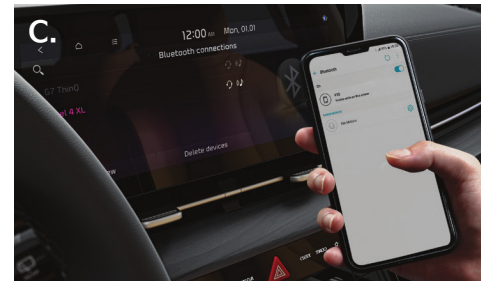
B. หน้าจอ Infotainment ขนาด 12.3 นิ้ว***
หน้าจอความละเอียดสูง ที่เป็นตัวช่วยการขับขี่ที่ครบครัน ไม่ว่าจะเป็นการแสดงผลเกี่ยวกับความบันเทิงต่างๆ กล้องมองหลัง และกล้องรอบคัน รวมไปถึงตำแหน่งของเซ็นเซอร์ขงระจาด

C. Bluetooth Multi-Connection
เชื่อมต่อได้ตลอดเวลาด้วยการเชื่อมต่อแบบ multi-connection ที่สามารถเชื่อมต่ออุปกรณ์อิเล็กทรอนิกส์ ผ่าน Bluetooth ได้สองเครื่องพร้อมกัน คุณสามารถเชื่อมต่อ 1 เครื่องสำหรับโทรศัพท์ และอีก 1 เครื่องสำหรับฟังเพลงได้ง่ายๆ

D. ที่ชาร์จโทรศัพท์แบบไร้สาย Wireless Charger***
ด้วยกำลังไฟถึง 15w ทำให้คุณสามารถชาร์จโทรศัพท์มือถือของคุณแบบไร้สายได้อย่างสะดวกมากยิ่งขึ้น

E. ระบบเครื่องเสียง BOSE™**
เพลิดเพลินไปกับเครื่องเสียงคุณภาพดีจาก BOSE™ ที่มาพร้อมกำลังไฟ 12 ตำแหน่ง เพื่อประสบการณ์ที่ดีที่สุด ในการเดินทางของคุณ

F. เกียร์หมุน Dial Type - Shift by Wire**
เกียร์แบบหมุนที่ช่วยเพิ่มความหรูหรา และความสะดวกในการใช้งาน



*เฉพาะรุ่น SXL Luxury **เฉพาะรุ่น SXL และ SXL Luxury ***เฉพาะรุ่น EX SXL และ SXL Luxury

หมายเหตุ: อุปกรณ์บางส่วนในภาพอาจแตกต่างจากที่จำหน่ายจริง โปรดตรวจสอบรายการอุปกรณ์ของรถยนต์แต่ละรุ่นที่ผู้จำหน่ายฯ อย่างเป็นทางการทั่วประเทศ



G. เบาะนั่งผู้โดยสารแถวที่สองแบบ Relaxation ปรับเอนด้วยไฟฟ้า พร้อมเบาะรองขา ระบบระบายอากาศ และระบบอุ่นเบาะ*

H. เบาะนั่งคู้หน้าพร้อมระบบระบายอากาศ และระบบอุ่นเบาะ**

I. จุดยึดสำหรับติดตั้งเบาะนั่งสำหรับเด็ก (ISOFIX) บนเบาะแถวที่ 2

J. ช่องชาร์จ USB 6 จุด*** ติดตั้งรอบคัน เข้าถึงง่าย สะดวกทุกที่นั่ง

K. ช่องเก็บของทรงคอนโซลกลางที่ใหญ่ขึ้นกว่าเดิม เก็บของได้เยอะขึ้น ตอบโจทย์ทุกการเดินทาง

L. ปุ่ม One Touch สำหรับโหมด Relaxation ด้านข้างเบาะนั่งผู้โดยสารแถวที่สอง*

M. ม่านบังแดดสำหรับผู้โดยสารแถวที่ 2 และ 3*** ช่วยเพิ่มความเป็นส่วนตัวสำหรับผู้โดยสาร และลดอุณหภูมิภายในรถได้

N. ชนรูปไฟฟ้า 2 ตำแหน่ง** สร้างบรรยากาศโปร่งโล่ง ผ่อนคลาย เพิ่มความหรูหรา

*เฉพาะรุ่น SXL Luxury **เฉพาะรุ่น SXL และ SXL Luxury ***เฉพาะรุ่น EX SXL และ SXL Luxury

หมายเหตุ: อุปกรณ์บางส่วนในภาพอาจแตกต่างจากที่จำหน่ายจริง โปรดตรวจสอบรายการอุปกรณ์ของรถยนต์แต่ละรุ่นที่ผู้จำหน่ายฯ อย่างเป็นทางการทั่วประเทศ



THE VERSATILITY TO HANDLE WHATEVER THE FUTURE BRINGS

A. ประตูสไลด์ไฟฟ้า Smart Power Sliding Door**

ช่วยเพิ่มความสะดวกในการขึ้น-ลงไปอีกชั้น ด้วยประตูสไลด์ซ้าย-ขวา พร้อมทำงานร่วมกับ Smart Key ที่จะทำให้ประตูสไลด์เปิดได้เองเมื่อยืนในระยะใกล้ โดยไม่จำเป็นต้องกดปุ่มใดๆ

C. Puddle Light*

ไฟส่องสว่างบนพื้นเมื่อเปิดประตู ที่จะช่วยให้คุณมองเห็นตำแหน่งที่จะก้าวลงไปจอดรถ

B. Smart Tailgate พร้อมระบบ Auto-close**

ประตูท้ายเปิด-ปิดด้วยระบบไฟฟ้า ที่ทำงานร่วมกับ Smart Key ทำให้เปิดได้เองเมื่อยืนใกล้ๆ โดยไม่จำเป็นต้องกดปุ่มใดๆ พร้อมทั้งยังปิดได้เองเมื่อเดินห่างออกไปจากตัวรถ


D. ระบบ One Touch Remote**

ที่เพียงแค่กดปุ่มที่รีโมทเพียงปุ่มเดียว ก็สามารถเปิดประตูสไลด์ทั้งสองบานและประตูท้ายได้พร้อมๆ กัน

A. Smart Power Sliding Door



B. Smart Tailgate Auto-close



C.



D.



*เฉพาะรุ่น SXL และ SXL Luxury **เฉพาะรุ่น EX SXL และ SXL Luxury

หมายเหตุ: อุปกรณ์บางส่วนในภาพอาจแตกต่างจากที่จำหน่ายจริง โปรดตรวจสอบรายการอุปกรณ์ของรถยนต์แต่ละรุ่นที่ผู้จำหน่ายฯ อย่างเป็นทางการทั่วประเทศ



7 ที่นั่ง
(รุ่น SXL Luxury)

EXQUISITE DESIGN AND COMFORT

ความสะดวกสบายเหนือระดับด้วยที่นั่งแบบ Relaxation seat พร้อมเบาะรองขาให้คุณผ่อนคลาย
ได้ในทุกการเดินทาง และยังคงความอเนกประสงค์ด้วยเบาะที่พับปรับเปลี่ยนได้หลายรูปแบบ



หมายเหตุ: อุปกรณ์บางส่วนในภาพอาจแตกต่างจากที่จำหน่ายจริง โปรดตรวจสอบรายการอุปกรณ์ขอรถยนต์แต่ละรุ่นที่ผู้จำหน่ายฯ อย่างเป็นทางการทั่วประเทศ



11 ที่นั่ง

(รุ่น LX, EX และ SXL)

INDIVIDUAL COMFORT FOR EVERY SINGLE SEAT


สะดวกสบาย ผ่อนคลายทุกการเดินทาง
ด้วยดีไซน์ที่รองรับผู้โดยสารได้สูงสุดถึง 11 ที่นั่ง
พร้อมปรับเปลี่ยนพื้นที่ได้ดั่งใจ ตอบโจทย์ทุกไลฟ์สไตล์



พับเบาะกลางของที่นั่ง
แถวที่ 2 และ 3




เบาะแถวที่ 4
แบบ Pop-up Sinking
พับเก็บได้ราบเรียบ




หมายเหตุ: อุปกรณ์บางส่วนในภาพอาจแตกต่างจากที่จำหน่ายจริง โปรดตรวจสอบรายการอุปกรณ์ของรถยนต์แต่ละรุ่นที่ผู้จำหน่ายฯ อย่างเป็นทางการทั่วประเทศ

A.



B.



WE'VE THOUGHT EVERYTHING TO KEEP YOU READY FOR ANYTHING

Kia Carnival มาพร้อมกับเทคโนโลยีที่ล้ำสมัย ทั้งเพื่อช่วยปกป้องและหลีกเลี่ยงคุณจากอุบัติเหตุต่างๆ ที่อาจจะเกิดขึ้นด้วยระบบความปลอดภัยแบบ Passive และ Active Safety

A. โครงสร้างพื้นฐาน Generation ที่ 3
ด้วยโครงสร้างพื้นฐาน Generation ที่ 3 ใหม่ ที่ช่วยสร้างความสมดุลระหว่างตัวถังเครื่องยนต์ และห้องโดยสารได้มากกว่า ส่งผลให้ห้องโดยสารมีขนาดที่กว้างขึ้น ตัวถังมีหลักอากาศพลศาสตร์ (Aerodynamics) ที่ได้รับการพัฒนาให้ดียิ่งขึ้น มาพร้อมกับสมรรถนะการขับขี่ การควบคุม และการทรงตัวที่ดีกว่า

B. วัสดุโครงสร้างและตัวถังที่ดีกว่า
ด้วยการใช้โครงสร้างเหล็กรูปแบบใหม่ และใช้ในจุดที่สำคัญ ทำให้โครงสร้างและตัวถังของรถกระจายแรงกระแทกและช่วยเพิ่มศักยภาพการป้องกันด้านความปลอดภัยได้ดีกว่า

C. ระบบถุงลมนิรภัย
ด้วยถุงลมนิรภัย 7 จุด (ผู้โดยสารคู่หน้า, บริเวณเข้าของคอนโซล, ด้านข้างของผู้โดยสารคู่หน้า รวมถึงที่นั่งนิรภัยรอบคัน ทั้งสองด้าน) ที่มีใน Kia Carnival จะช่วยปกป้องผู้โดยสาร รวมถึงลดอัตราการบาดเจ็บในกรณีที่มีการชน

D. ระบบควบคุมเสถียรภาพการทรงตัว (ESC)
ระบบควบคุมเสถียรภาพการทรงตัวเป็นอีกหนึ่งระบบความปลอดภัยที่จะช่วยลดความเสี่ยงของการสั่นโถก และช่วยปรับปรุงเสถียรภาพการขับขี่ในทุกสภาพถนน โดยเฉพาะในช่วงของการเร่งความเร็วและเข้าโค้ง

E. ระบบป้องกันรถไหลเมื่อขึ้นทางลาดชัน (HAC)
เมื่อคุณออกตัวหรือขับขึ้นไปตรงทางลาดชัน ระบบ HAC จะช่วยป้องกันไม่ให้รถไหล ด้วยการหน่วงเบรกไว้หลังจากที่คนขับถอนเท้าออกจากเบรก เพื่อช่วยให้การออกตัวเป็นไปอย่างนุ่มนวล ไม่มีการไหลถอยหลังหรือล้อหมุนฟรี จากการรับกดคันเร่งมากเกินไป

หมายเหตุ: อุปกรณ์บางส่วนในภาพอาจแตกต่างจากที่จำหน่ายจริง โปรดตรวจสอบรายการอุปกรณ์ของรถยนต์แต่ละรุ่นที่ผู้จำหน่ายจะอย่างเป็นทางการทั่วประเทศ

C.



D.



E.





SPLIT-SECOND ASSISTANCE



SAFETY | EFFICIENCY | CONVENIENCE

ด้วยเทคโนโลยีที่ทันสมัยของ DRIVE WISE ระบบความปลอดภัยแบบ Assistance Systems ช่วยให้มั่นใจ ไร้กังวลทุกการขับขี่ตลอดการเดินทาง

A. Forward Collision-Avoidance Assist (FCA)**

ระบบ FCA ตรวจจบบรรยากาศ คนที่เดินผ่าน หรือวัตถุเคลื่อนไหวกว้างๆ ด้วยกล้องด้านหน้ารถ พร้อมระบบเบรคในการตรวจจบบ และในกรณีที่มีวัตถุที่ใกล้เกินไป ระบบจะเตือนคุณ พร้อมทั้งช่วยเบรคเพื่อช่วยลดอัตราการเกิดอุบัติเหตุที่อาจจะเกิดขึ้น

B. Blind-Spot Collision-Avoidance Assist (BCA)**

ในกรณีที่คุณต้องการจะเปลี่ยนเลนขณะขับขี่ และอาจจะมีรถที่อยู่ในมุมอับสายตา ระบบ BCA จะแจ้งเตือนพร้อมกับช่วยเบรคเพื่อป้องกันอุบัติเหตุที่อาจจะเกิดขึ้น

C. Safe Exit Assist (SEA)**

ระบบ SEA ที่มาพร้อมกับประตูสไลด์ไฟฟ้า จะทำงานในเวลาที่คุณจะเปิดประตูสไลด์ ในขณะที่มีรถหรือวัตถุเคลื่อนไหวกำลังเข้ามาใกล้โดยประตูจะล็อก พร้อมทั้งส่งเสียงเตือน

D. Smart Cruise Control (SCC)**

ระบบ SCC จะช่วยล็อกความเร็วของผู้ขับเพียงแค่กดปุ่ม ทำให้การขับขี่สบายยิ่งขึ้น พร้อมทั้งใช้กล้องด้านหน้ารถควบคู่ไปกับเรดาร์ด้านหน้าเพื่อควบคุมความเร็วให้แบบอัตโนมัติ โดยจะลดความเร็วให้ตามระยะของรถคันหน้ารวมถึงยังช่วยหยุดรถให้ได้ในกรณีที่รถคันหน้า อาจจะเกิดการหยุดกะทันหัน

**เฉพาะรุ่น SXL และ SXL Luxury

หมายเหตุ: อุปกรณ์บางส่วนในภาพอาจแตกต่างกันที่จำหน่ายจริง โปรดตรวจสอบรายการอุปกรณ์ของรถยนต์แต่ละรุ่นที่ผู้จำหน่ายฯ อย่างเป็นทางการทั่วประเทศ

E. Lane Following Assist (LFA)**

ระบบ LFA จะช่วยให้รถของคุณยังคงระยะอยู่ในเลน โดยถ้ามีแนวโน้มว่าเริ่มมีการขับช้อนอกเลน ระบบจะดึงพวงมาลัยกลับมาเพื่อให้รถยังคงระยะอยู่ในเลนตลอดการขับขี่

G. Rear Cross-Traffic Collision-Avoidance Assist (RCCA)**

ระบบเรดาร์บริเวณด้านหลังจะตรวจจับมุมอับสายตาทางด้านหลัง และหากมีรถยนต์ขับเข้ามาภายในระยะของเรดาร์ระบบจะส่งเสียงเตือนพร้อมกับช่วยเบรกอัตโนมัติ

I. Blind-Spot View Monitor (BVM)*

ระบบแสดงภาพเคลื่อนไหวของสถานการณ์จราจรจากจุดมุมอับสายตาที่ จะแสดงภาพบนหน้าจอเรือนไมล์ดิจิทัลเมื่อมีการเปิดไฟเลี้ยว

F. Surround View Monitor (SVM)***


ระบบ SVM จะช่วยให้คุณเข้าจอดหรือขับไปตามทางแคบด้วยความมั่นใจมากขึ้น ด้วยกล้องที่สามารถแสดงผลภาพได้ 360°

H. Parking Distance Warning (PDW)***

ระบบ PDW มาพร้อมกับเซนเซอร์ด้านหน้าและหลังที่จะช่วยเตือนคุณหากขับเข้าไปในทางที่แคบหรือหากมีวัตถุกีดขวาง

*เฉพาะรุ่น SXL **เฉพาะรุ่น SXL และ SXL Luxury ***เฉพาะรุ่น EX SXL และ SXL Luxury

หมายเหตุ: อุปกรณ์บางส่วนในภาพอาจแตกต่างจากที่จำหน่ายจริง โปรดตรวจสอบรายการอุปกรณ์ของรถยนต์แต่ละรุ่นที่ผู้จำหน่ายฯ อย่างเป็นทางการทั่วประเทศ




EXTERIOR COLORS




Snowflake White Pearl



Jet Black



Meteor Gray



Astra Blue

WHEELS



18-inch | 235/60R18 alloy wheels
(เฉพาะรุ่น LX, EX และ SXL)



19-inch | 235/60R19 alloy wheels
(เฉพาะรุ่น SXL Luxury)

Specifications

Powertrain	LX	EX	SXL	SXL Luxury
	11 ที่นั่ง	11 ที่นั่ง	11 ที่นั่ง	7 ที่นั่ง
เครื่องยนต์	Smartstream New R 2.2 TCI - VGT 4 สูบ แถวเรียง 16 วาล์ว DOHC			
น้ำมันเชื้อเพลิง	ดีเซล B7			
ความจุระบอสูบ	ซีซี	2,151		
ความกว้างกระบอสูบ x ช่วงชัก	มม.	83 x 99.4		
กำลังสูงสุด	แรงม้า (PS) / รอบต่อนาที	202 / 3,800		
แรงบิดสูงสุด	นิวตัน-เมตร / รอบต่อนาที	440 / 1,750-2,750		
อัตราส่วนกำลังอัด		16.0 : 1		
ระบบจ่ายน้ำมันเชื้อเพลิง		CRDi		
ความจุถังน้ำมันเชื้อเพลิง	ลิตร	72		
Chassis	LX	EX	SXL	SXL Luxury
ระบบขับเคลื่อน	ล้อหน้า เกียร์อัตโนมัติ 8 จังหวะ พร้อมโหมด Manual			
ระบบช่วงล่าง	หน้า	แมกเฟอร์สันสตรัท คอยล์สปริง / ใช้คอปแก๊ส		
ระบบช่วงล่าง	หลัง	มัลติลิงก์ คอยล์สปริง / ใช้คอปแก๊ส		
ระบบเบรก	หน้า	ดิสก์เบรก พร้อมครีบบระบายความร้อน		
ระบบเบรก	หลัง	ดิสก์เบรก		
ประเภทล้อ	อัลลอย			
ขนาดยาง		235/60 R18		235/55 R19
ล้อ และ ยางอะไหล่	ล้อกระทะ แบบชั่วคราว			
Dimensions	LX	EX	SXL	SXL Luxury
ความยาวของตัวรถ	มม.	5,155		
ความกว้างของตัวรถ	มม.	1,995		
ความสูงของตัวรถ	มม.	1,775		
ฐานล้อ	มม.	3,090		
ขนาดล้อ (หน้า / หลัง)	มม.	1,746 / 1,746		1,741 / 1,741
พื้นที่ Overhang (หน้า / หลัง)	มม.	935 / 1,130		
ระยะห่างจากพื้น	มม.	172		
Exterior	LX	EX	SXL	SXL Luxury
โพน้าแบบ LED ทำงานอัตโนมัติ พร้อมไฟส่องสว่างเวลากลางวันแบบ LED	แบบมัลติรีเฟล็กเตอร์		แบบโปรเจกเตอร์	
ไฟตัดหมอกหน้าแบบ LED	-	●	●	●
ไฟตัดหมอกหลัง	-	-	●	●
ไฟท้ายแบบหลอด	●	●	●	-
ไฟท้ายแบบ LED	-	-	-	●
สปอยเลอร์หลังพร้อมไฟเบรก	●	●	●	●
กระจหน้าแบบ Silver Paint	●	-	-	-
กระจหน้าแบบ Matt Chrome	-	●	●	●
แฉีกหลังคา	●	●	●	●
ชันรูป 2 ตำแหน่ง	-	-	●	●
ระบบปิดน้ำฝนอัตโนมัติ (Rain Sensor)	-	●	●	●
กระจกมองข้างปรับและพับด้วยไฟฟ้า	●	●	●	●
กระจกไฟฟ้าเลื่อนขึ้น - ลงอัตโนมัติ ทุกตำแหน่ง พร้อมระบบป้องกันการหนีบ	เฉพาะฝั่งคนขับ	●	●	●
ประตูสไลด์ซ้าย - ขวา	แบบ Manual	แบบไฟฟ้า ด้วยระบบ Smart Power Sliding Door		

Specifications

Exterior	LX	EX	SXL	SXL Luxury
Smart key เปิด - ปิดประตูสไลด์ไฟฟ้าที่มือเปิดประตูด้านนอก	-	•	•	•
ฝากระโปรงท้ายไฟฟ้าอัจฉริยะ (เปิด-ปิดอัตโนมัติ) ด้วยระบบ Smart Tailgate	-	•	•	•
ประตูสไลด์ / ฝากระโปรงท้ายอัจฉริยะ เปิด - ปิดพร้อมกัน ด้วยระบบ One Touch Remote	-	•	•	•
Interior	LX	EX	SXL	SXL Luxury
เบาะนั่งหุ้มผ้าสีน้ำตาล Saddle Brown 11 ที่นั่ง	•	-	-	-
เบาะนั่งหุ้มหนังและวัสดุสังเคราะห์สีน้ำตาล Saddle Brown ตัดขอบดำ 11 ที่นั่ง	-	•	•	-
เบาะนั่งหุ้มหนังและวัสดุสังเคราะห์สีน้ำตาล Saddle Brown ตัดขอบดำ 7 ที่นั่ง	-	-	-	•
เบาะนั่งผู้ขับ และผู้โดยสารปรับด้วยไฟฟ้า	-	•	•	•
ระบบจดจำตำแหน่งเบาะนั่งผู้ขับ	-	-	•	•
เบาะนั่งคู่หน้าพร้อมระบบระบายอากาศ และระบบอุ่นเบาะ	-	-	•	•
เบาะนั่งผู้โดยสารแถวที่สองแบบ Relaxation ปรับเอนด้วยไฟฟ้า พร้อมเบาะรองขา ระบบระบายอากาศ และระบบอุ่นเบาะ	-	-	-	•
สวิตช์ปรับเบาะเลื่อนหน้า-หลัง เอนบนพนักพิงเบาะหน้าซ้าย	-	•	•	•
ม่านบังแดดบริเวณหน้าต่างประตูสไลด์ และด้านข้างเบาะหลัง แถวที่ 3	-	•	•	•
หน้าปัดแบบ Supervision จอแสดงผล LCD TFT 4.2"	•	•	-	-
หน้าปัดแบบ Digital Supervision จอแสดงผล LCD TFT 12.3"	-	-	•	•
พวงมาลัยปรับสูง-ต่ำ และเข้า-ออก	•	•	•	•
พวงมาลัยหุ้มหนัง	-	•	•	•
พวงมาลัยมัลติฟังก์ชัน พร้อมสวิตช์ควบคุมระบบความบันเทิง	•	•	•	•
หัวเกียร์แบบมาตรฐานพร้อมโหมด Manual	•	•	-	-
เกียร์แบบหมุน Dial Type Shift by Wire พร้อม Paddle Shift	-	-	•	•
สวิตช์ควบคุมโหมดการขับขี่	•	•	•	•
กระจกมองหลังตัดแสง	แบบ Manual	แบบอัตโนมัติ		
ระบบปรับอากาศด้านหน้า	แบบ Manual	แบบอัตโนมัติ แยกซ้าย-ขวา		
สวิตช์ควบคุมระบบปรับอากาศสำหรับผู้โดยสารแถวหลัง	แบบ Manual	แบบอัตโนมัติ		
แผงบังแดดคู่หน้าหุ้มด้วยผ้า พร้อมกระจกแต่งหน้า และไฟส่องสว่าง	-	•	•	•
แผงบังแดดคู่หน้าหุ้มด้วยพลาสติก พร้อมกระจกแต่งหน้า และไฟส่องสว่าง	•	-	-	-
ไฟส่องสว่างในห้องโดยสารแบบมาตรฐาน	•	•	-	-
ไฟส่องสว่างในห้องโดยสารแบบ LED	-	-	•	•
Infotainment	LX	EX	SXL	SXL Luxury
ระบบมัลติมีเดีย (Infotainment) : จอแสดงผล LCD TFT	ขนาด 8 นิ้ว	ขนาด 12.3 นิ้ว		
ระบบเชื่อมต่อโทรศัพท์แบบไร้สาย (Bluetooth)	•	•	•	•
ระบบสั่งการด้วยเสียง (เชื่อมต่อผ่าน Android Auto / Apple Carplay)	แบบไร้สาย	•	•	•
ลำโพง 6 ชุด	•	•	-	-
ลำโพงจาก BOSE™ รอบคัน 12 ชุด	-	-	•	•
จอ Tablet บนพนักพิงเบาะผู้ขับขี่และเบาะผู้โดยสารด้านหน้า	-	-	•	-

Specifications

Infotainment	LX	EX	SXL	SXL Luxury
USB ชาร์จเจอร์	4 ตำแหน่ง		6 ตำแหน่ง	
ระบบชาร์จไร้สายแบบไร้สาย (Wireless Charger)	-	•	•	•
Safety	LX	EX	SXL	SXL Luxury
ถุงลมนิรภัยคู่หน้า และด้านข้าง	•	•	•	•
ม่านถุงลมนิรภัยด้านข้าง	•	•	•	•
ถุงลมนิรภัยป้องกันหัวเข่าผู้ขับขี่	•	•	•	•
ระบบเบรก ABS + EBD	•	•	•	•
ระบบเสริมแรงเบรก BAS (Brake Assist System)	•	•	•	•
ระบบควบคุมเสถียรภาพการทรงตัว (ESC)	•	•	•	•
ระบบ Auto Brake Hold	•	•	•	•
ระบบเบรกมือแบบไฟฟ้า (EPB)	•	•	•	•
ระบบช่วยการออกตัวบนทางลาดชัน (HAC)	•	•	•	•
ระบบป้องกันการสตาร์ทเครื่องยนต์ (Immobilizer)	•	•	•	•
สวิตช์ควบคุมระบบเซ็นทรัลล็อก	•	•	•	•
เข็มขัดนิรภัยคู่หน้าแบบ 3 จุด ELR ปรับระดับสูง - ต่ำ	•	•	•	•
เข็มขัดนิรภัยแถวที่ 2 แบบยึดติดกับเบาะนั่ง	-	-	-	•
เข็มขัดนิรภัยแถวที่ 2 แบบปรับระดับสูง - ต่ำ	•	•	•	-
เข็มขัดนิรภัยแถวที่ 3	•	•	•	•
เข็มขัดนิรภัยแถวที่ 4	•	•	•	-
จุดยึดสำหรับติดตั้งเบาะนั่งสำหรับเด็ก (ISOFIX) บนเบาะแถวที่ 2	•	•	•	•
จุดยึดสำหรับติดตั้งเบาะนั่งสำหรับเด็ก (ISOFIX) บนเบาะแถวที่ 3	-	-	-	•
ระบบแจ้งเตือนมีผู้โดยสารอยู่ด้านหลัง (Rear Occupant Alert)	-	-	•	•
ระบบล็อกคอกพวงมาลัยไฟฟ้า (Electronic Steering Column Lock)	•	•	•	•
เซ็นเซอร์ช่วยเหลือการเข้าจอดด้านหน้า และถอยจอดด้านหลัง (Parking Distance Warning)	เฉพาะด้านหลัง	•	•	•
กล้องมองหลัง (Rear View Monitor)	•	•	•	•
กล้องมองรอบทิศทาง (Surround View Monitor)	-	•	•	•
ระบบรักษาความเร็วคงที่ (Cruise Control)	•	•	•	•
ADAS	LX	EX	SXL	SXL Luxury
ระบบรักษาความเร็วคงที่อัตโนมัติแบบแปรผัน (Smart Cruise Control with Stop & Go)	-	-	•	•
ระบบช่วยเตือนการชนจากมุมอับสายตาที่ระจกมองข้าง (Blind Spot Collision Warning)	-	-	•	•
ระบบป้องกันการชนจากมุมอับสายตา (Blind Spot Collision Avoidance Assist)	-	-	•	•
ระบบแสดงภาพมุมอับสายตาบนหน้าจอ Blind-Spot View Monitor (BVM)	-	-	•	-
ระบบแจ้งเตือนและหลีกเลี่ยงการชนขณะถอยหลัง (RCCA : Rear Cross Traffic Collision Avoidance)	-	-	•	•
ระบบช่วยควบคุมให้รถอยู่ในช่องทางจราจร (Lane Following Assist และ Lane Keeping Assist)	-	-	•	•
ระบบป้องกันการชนด้านหน้า (Forward Collision Avoidance Assist)	-	-	•	•
ระบบป้องกันการออกจากรถขณะมีรถวิ่งมาด้านข้าง (Safe Exit Assist)	-	-	•	•